


**Предоставление доступа к
документам компьютера
локальной сети**

Открыть

Проводник

Найти...

 Синхронизация папок Groove ▶

Копировать

Создать ярлык

Удалить

Переименовать

Свойства

М
доку

М
комп

Сет
окружение

Internet
Explorer

Свойства: Мои документы



Папка назначения | **Общие** | Доступ



Папка Мои документы является ярлыком для указанной ниже конечной папки.

Размещение конечной папки

Папка:

По умолчанию

Переместить...

Найти папку...

ОК

Отмена

Применить

Свойства: Мои документы



Папка назначения | **Общие** | Доступ

Локальный общий доступ и безопасность



Чтобы разрешить доступ другим локальным пользователям к этой папке, переместите ее в папку [Общие документы](#).

Чтобы запретить общий доступ к этой папке и ее подпапкам, установите этот флажок.

Отменить общий доступ к этой папке

Сетевой общий доступ и безопасность



Чтобы открыть доступ и пользователям этого компьютера, и по сети, установите первый флажок и задайте имя ресурса.

Открыть общий доступ к этой папке

Имя общего ресурса:

Разрешить изменение файлов по сети

Подробнее об [общем доступе и безопасности](#).



Брандмауэр Windows настроен на разрешение доступа к этой папке с других компьютеров в сети.

[Просмотр параметров брандмауэра Windows](#)

OK

Отмена

Применить

Свойства: Мои документы

Папка назначения | **Общие** | Доступ

Локальный общий доступ и безопасность



Чтобы разрешить доступ другим локальным пользователям к этой папке, переместите ее в папку [Общие документы](#).

Чтобы запретить общий доступ к этой папке и ее подпапкам, установите этот флажок.

Отменить общий доступ к этой папке

Сетевой общий доступ и безопасность



Чтобы открыть доступ и пользователям этого компьютера, и по сети, установите первый флажок и задайте имя ресурса.

Открыть общий доступ к этой папке

Имя общего ресурса:

Разрешить изменение файлов по сети

Подробнее об [общем доступе и безопасности](#).



Брандмауэр Windows настроен на разрешение доступа к этой папке с других компьютеров в сети.

[Просмотр параметров брандмауэра Windows](#)

OK

Отмена

Применить

Свойства: Мои документы

Папка назначения | Общие | Доступ

Локальный общий доступ и безопасность



Чтобы разрешить доступ другим локальным пользователям к этой папке, переместите ее в папку [Общие документы](#).

Чтобы запретить общий доступ к этой папке и ее подпапкам, установите этот флажок.

Отменить общий доступ к этой папке

Сетевой общий доступ и безопасность



Чтобы открыть доступ и пользователям этого компьютера, и по сети, установите первый флажок и задайте имя ресурса.

Открыть общий доступ к этой папке

Имя общего ресурса:

Разрешить изменение файлов по сети

Подробнее об [общем доступе и безопасности](#).



Брандмауэр Windows настроен на разрешение доступа к этой папке с других компьютеров в сети.

[Просмотр параметров брандмауэра Windows](#)

OK

Отмена

Применить

Доступ

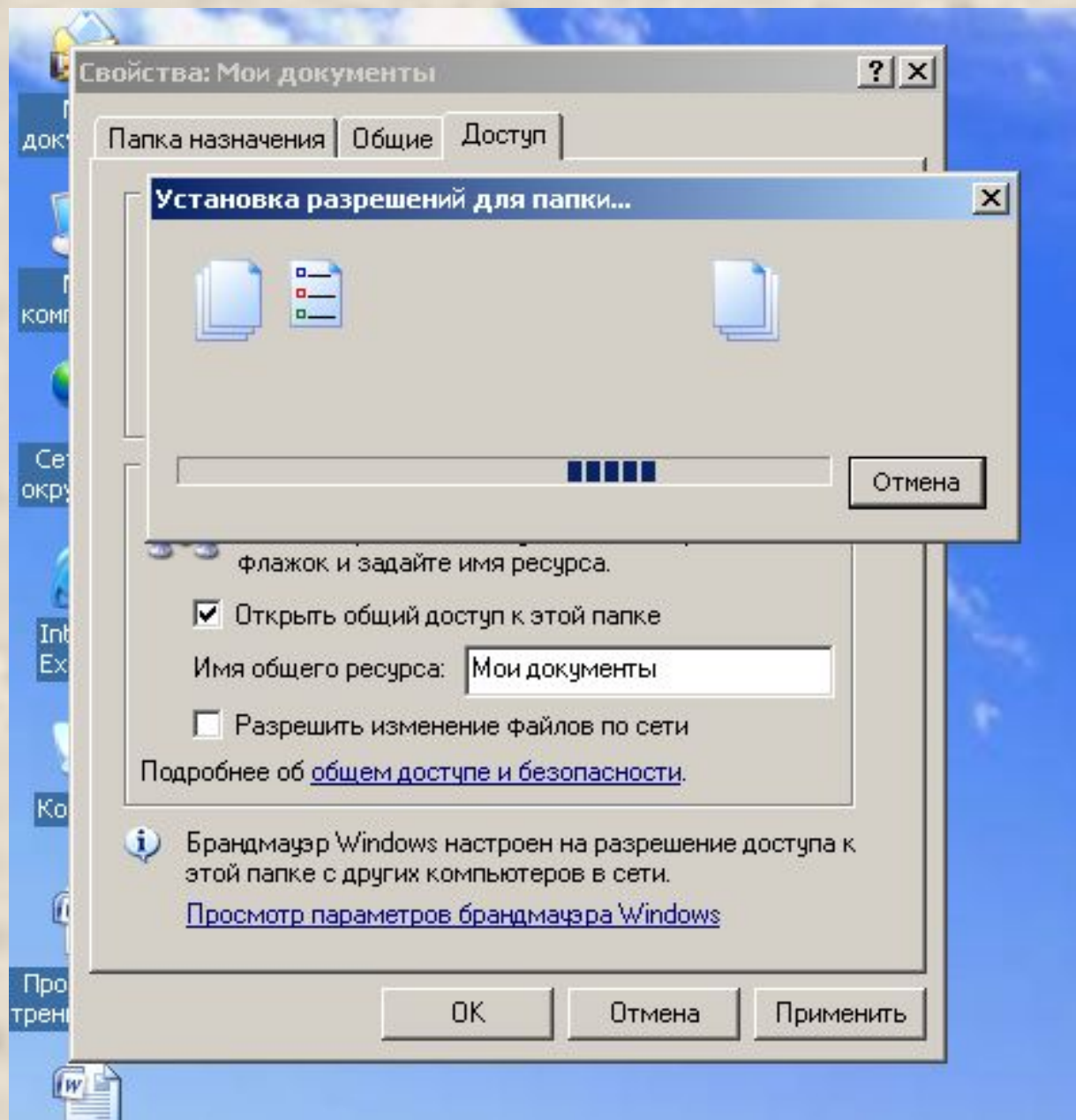


Если имя общего ресурса длинее 12 символов, эта папка может быть недоступна для компьютеров, работающих под управлением Windows 98SE, Windows Millennium Edition, Windows NT 4.0 или более ранних операционных систем. Чтобы гарантировать доступ, рекомендуется не использовать имен с длиной более 12 символов.

Вы действительно хотите использовать имя общего ресурса "Мои документы"?

Да

Нет



Свойства: Мои документы

Папка назначения | **Общие** | Доступ

Установка разрешений для папки...



Отмена

флажок и задайте имя ресурса.

Открыть общий доступ к этой папке

Имя общего ресурса:

Разрешить изменение файлов по сети

Подробнее об [общем доступе и безопасности](#).



Брандмауэр Windows настроен на разрешение доступа к этой папке с других компьютеров в сети.

[Просмотр параметров брандмауэра Windows](#)

ОК

Отмена

Применить



Мои
документы



Мой
компьютер



Сетевое
окружение

Мой компьютер

Файл Правка Вид Избранное Сервис Справка



Адрес:  Мой компьютер

Имя ▾





























-  Документы - Компьютер № 1
-  Общие документы
-  WIA Canon MF4010 Series
-  Computer 1 (Z:)
-  Computer 2 (Y:)
-  Computer 3 (X:)
-  Computer 4 (W:)
-  Computer 5 (V:)
-  Computer 6 (U:)
-  Computer 7 (T:)
-  Computer 8 (S:)
-  Computer 9 (R:)
-  DVD-дисковод (K:)
-  Съёмный диск (J:)

Computer 1 (Z:)

Файл Правка Вид Избранное Сервис Справка



Адрес: Z:\

- | | | | |
|--|---|---|--|
|  1 сент |  3-4 классы |  3 10-11 год |  3 10 |
|  5 10-11год |  6 10-11 год |  7 10-11год |  7 кл |
|  8 10-11г |  9-10-11 |  10 10-11год |  QBA |
|  Агаева |  божко |  Видео - Компьютер № 1 |  Загр |
|  интеллект1 |  к сайту |  контрольная работа |  кудр |
|  Мои веб-узлы |  Музыка - Компьютер № 1 |  ННА |  Око |
|  по олимпиаде |  Рисунки - Компьютер № 1 |  с.г |  сайт |