

# Презентация на тему : «Салонные женские стрижки»



ГБПО РО «РТТС»  
Студентки 2-й группы,  
3-го курса  
Королёвой  
Екатерины.

# Инструменты, приспособления и аппаратура для парикмахерских работ

- ▶ Расчески и щетки.
- Ножницы и бритвы.
- Инструменты для завивки и укладки.
- Приспособления и аппаратура.
- Парикмахерское белье.

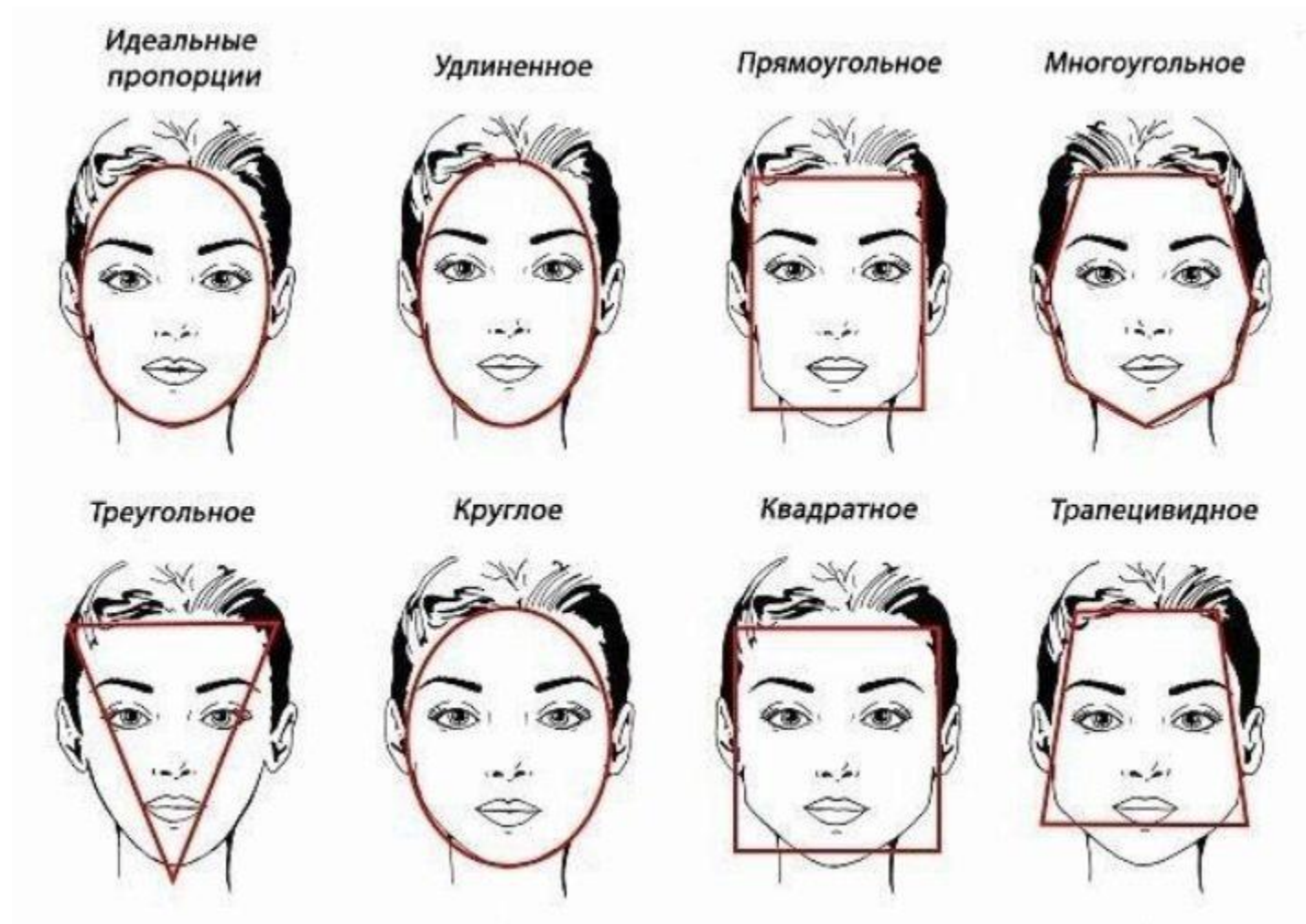


# Методы стрижки (Операции стрижки)



- Сведение волос «на нет»
- Тушевка
- Снятие волос «на пальцах»
- Окантовка
- Филировка
- Градуировка волос

# Какие бывают типы лица





**массив  
ная**

**Прогр  
ессив  
ная**



**Формы  
стрижек**

**Равно  
мер-  
ная**

**Градуир  
ованная**





## ***Стрижка женская «Каскад»***

Стрижка Каскад относится к тем немногочисленным универсальным прическам, которые идут практически всем женщинам с любым типом лица и формой головы.



# «Каре»



## Технология стрижки классическое каре


- Классический вариант стрижки "Каре" никогда не выходит из моды. Технология этой стрижки несложна, поскольку голова делится на две части: правую и левую, а вся стрижка выполняется по горизонтальным проборам. Стрижка начинается с нижней затылочной зоны и поднимается вверх по проборам (проборы не должны располагаться далеко друг от друга). Первая прядь срезается по параллельной полупрямой линии на нужную длину. Эта прядь будет являться контрольной для всех зон головы, поскольку классическое "Каре" имеет одну длину. Последующие пряди отчесываются вниз и срезаются по контрольной пряди.
- После этого, начиная с нижней затылочной зоны и продвигаясь вверх, пряди стригутся под углом  $45^\circ$  по вертикальным проборам, т.е. выполняется небольшая низкая градуировка (картинка 4). Благодаря выполненной градуировке кончики волос после стрижки сами загибаются внутрь.
- При выполнении стрижки следует строго следить за симметричностью правой и левой сторон.

# Базовые женские стрижки





# Варианты Стрижек равномерной формы



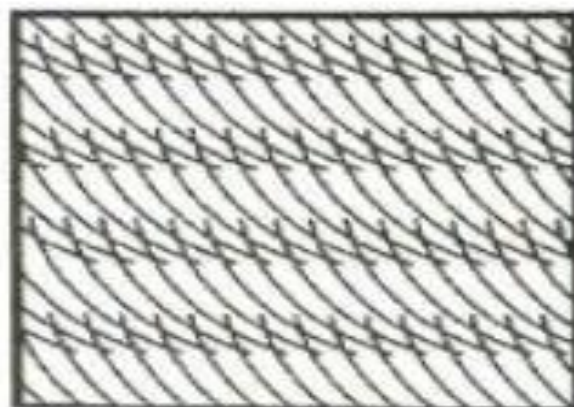
# Различные Стрижки прогрессивной формы



# Текстура стрижек

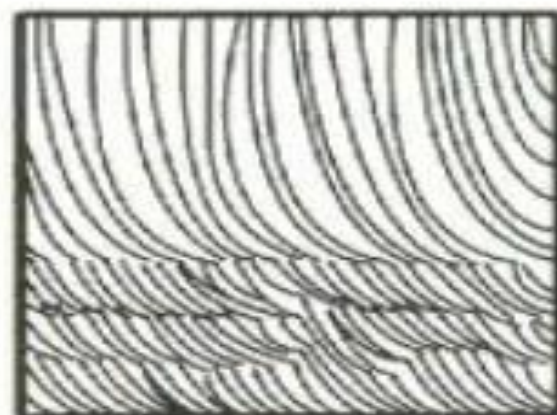
**Равномерная форма**

(Активная )



**Градуированная форма**

(комбинированная)



Чтобы выглядеть привлекательно, следует знать о новых направлениях этого года. В новом сезоне популярными станут следующие тенденции:

- легкая небрежность, романтичность и растрепанность вместо четких линий;
- насыщенные и яркие цвета больше не актуальны;
- в моду войдут золотистые, пепельные, русые, пастельные цвета;
- акцент на челке, которая может быть асимметричной, короткой, длинной или ровной;
- ретро-прически 40-х и 50-х годов.

Длина волос может быть любой, в зависимости от выбора женщины.





## **заклЮчение**

**Таким образом, правильно подобранная стрижка может скорректировать форму лица, подчеркнуть его привлекательные черты, улучшить качество волос. А прическа, выполненная на основе удачной стрижки дополнит ваш стиль и всегда будет доставлять вам радость.**

