



Весенние каникулы!

Ура! Ура!
Ура!

musafirova.ucoz.ru



Инструкция № 16

ПРАВИЛА ПОВЕДЕНИЯ ВО ВРЕМЯ ВЕСЕННИХ КАНИКУЛ



Безопасность на льду

Тонкий лёд

- Яркое солнышко согрело лёд и сделало его очень тонким. Нельзя выходить на лёд, кататься на коньках, рыбачить на льду, нельзя переходить реку по плывущим льдинам.



Будьте осторожны во время прогулки у реки!
Помните, что весна – самое опасное время на
реке! Не переходите реку, пруд, озеро по льду
весной. Внимательно следите за специальными
знаками. Помните, течение реки сильно
подмывает крутые берега. Возможны обвалы..





**БУДЬТЕ ОСТОРОЖНЫ !
ПОД СНЕГОМ МОГУТ БЫТЬ ПОЛЫНИИ , ТРЕЩИНЫ**

О мерах безопасности на льду и в период весеннего

время весеннего паводка. Лед на реках стает
сверху солнцем, талой водой, а снизу подтачивается
водой. Лед может рассыпаться под ногами

Помните:

на льду легко провалиться.

Процесс распада льда происходит у берегов.


Лед, покрытый снегом, быстро превращается в рыхлую массу.

Ребята!

Не играйте на льду во время весеннего паводка.

На обрывистых и подмытых берегах – они могут обвалиться.

Не прыгайте за ледоходом с моста, набережной.



Во время оттепели гроздьа сосулек, ледяных глыб, наледи и снега развешены по крышам и балконам.

Помните, в это время приходит опасность, имя которой – травматизм.

1. Проходя мимо домов, смотрите наверх. Не ходите вблизи зданий.
2. Обойдите стороной опасное место – перейдите на другую сторону улицы или обойдите здание со стороны, где опасности нет.
3. Не стойте под балконом, где висят сосульки и нависает снег.
4. Обходите стороной места, обнесённые предупредительной лентой.
5. Если услышите шум сверху, ускорьте шаг.
6. Избегайте нахождения вблизи линий электропередачи, карнизов зданий и других объектов, с которых возможен сход снега.
7. Не ходите по улице в наушниках, вы не услышите шума падающего снега с крыши.

БЕРЕГИТЕ СВОЮ ЖИЗНЬ

ВЕСЕННИЕ ОПАСНОСТИ И ПРАВИЛА



Дорогой друг! Наступила весна. Весеннее солнышко манит всех на воздух. На улицу выезжает множество водителей не только машин, но и мотоциклов, скутеров, мопедов. На улицах движение становится всё более оживленным. В связи с чем, возникает множество различных опасностей. Поэтому весной, как впрочем, и в любое время года, надо безукоризненно соблюдать все Правила дорожного движения.

Помни, что знание и соблюдение Правил дорожного движения — гарантия безопасности твоей жизни!

6+

РЕБЯТА!

Будьте бдительны на дорогах!

Безопасность детей на дорогах зависит не только от водителей автотранспорта и от родителей учащихся, но и от самих юных пешеходов.

Необходимо знать и соблюдать Правила дорожного движения:

! Ни в коем случае нельзя выбегать и играть на дорогах

! Прежде чем перейти дорогу - **ОСТАНОВИСЬ**, посмотри в обе стороны и, убедившись в безопасности, переходи дорогу, постоянно контролируя ситуацию. Необходимо рассчитать переход так, чтобы не останавливаться на середине дороги.

! Переходить дорогу надо по пешеходным переходам, обозначенным знаком «Пешеходный переход».



ВСЕГДА ПОМНИ, КАКОЙ ЦВЕТ СВЕТОФОРА, ЧТО ОЗНАЧАЕТ:




КРАСНЫЙ СИГНАЛ светофора запрещает движение. Выходить на дорогу **ОПАСНО!**

ЖЕЛТЫЙ СИГНАЛ предупреждает о смене сигналов светофора и **ЗАПРЕЩАЕТ** переходить дорогу!

ЗЕЛЕНЫЙ СИГНАЛ светофора говорит,



желаем



**весёлых,
удачных
каникул!**



Второе

Введите свой текст здесь Введите
свой текст здесь Введите свой
текст здесь Введите свой текст
здесь Введите свой текст здесь

Введите свой текст здесь

Введите свой текст здесь Введите
свой текст здесь Введите свой
текст здесь

XX%


Добавьте важную статистику – это может стать весомым аргументом.

Последнее

Выжимка последнего пункта



"Вставьте здесь цитату
уважаемого человека"



– имя эксперта

Вставьте здесь
самую важную
мысль, которую все
должны запомнить.

Спасибо!

Контактная информация:

Название компании

ул. Улица, д. 1

Ваш город, Страна, 123456

no_reply@example.com

www.example.com

