

Вышивка лентами


Мастер-класс «Анютины глазки»



Работа инет

**Разработала
Ильина Н.А.
учитель технологии
МБОУ СОШ №9**


**1. Нарезать заготовки из
ленты 6, 12, 25 мм**




2. Опалить срезы



3. Закрепить края булавками



4. Роспись деталей



5. Проложить мелкие стежки



6. Стянуть строчки, закрепить



7. Закрепить детали на основу



Авторские работы



Авторские работы



Авторские работы

Желаю успеха!



