



ОТКРЫТКА «ЦВЕТЫ ДЛЯ МАМЫ»

Программа «Рисуем
вместе» Выполнила:
Путьмина Р.О

Моя мама

Н.Саконская

Однажды я сказал друзьям:
На свете много добрых мам,
Но не найти, ручаюсь я,
Такую маму, как моя!
Она купила для меня
На колесиках коня,
Саблю, краски и альбом...
Только разве дело в том?
Я и так ее люблю,
Маму, мамочку мою!




СЕГОДНЯ МЫ СОЗДАДИМ
ОТКРЫТКУ ДЛЯ МАМЫ

ДЛЯ ЭТОГО НАМ
НЕОБХОДИМЫ...




МАТЕРИАЛЫ:

НОЖНИЦЫ,
ЦВЕТНОЙ КАРТОН(1 ШТ);
КЛЕЙ-КАРАНДАШ;
ПРОСТОЙ КАРАНДАШ;
ЛАСТИК;
ЦВЕТНАЯ БУМАГА (ЖЕЛТАЯ-1
ЛИСТ);
БЕЛАЯ БУМАГА(1 ЛИСТ)



ДЕЛАЕМ ОСНОВУ ДЛЯ
НАШЕЙ ОТКРЫТКИ-СГИБАЕМ
ПОПОЛАМ КАРТОН



ОБВОДИМ ЛАДОШКУ НА ЛИСТЕ БЕЛОЙ БУМАГЕ И ВЫРЕЗАЕМ



ВЫРЕЗАЕМ ЗАГОТОВКИ ДЛЯ
ЦВЕТОЧКОВ:
ТРИ СТЕБЛЯ И ТРИ
ЛИСТОЧКА



ПРИКЛЕИВАЕМ
ЛАДОШКУ,
ВЫРЕЗАННУЮ ИЗ
БЕЛОЙ БУМАГИ,
НА ЛИСТ СИНЕГО
КАРТОНА





ПРИКЛЕИВАЕМ К ЛАДОШКЕ СТЕБЕЛЬКИ И ЛИСТЬЯ,
СКЛАДЫВАЕМ ЛАДОШКУ ПОПОЛАМ




BOT TAK!




ВЫРЕЗАЕМ ТРИ БЕЛЫХ КРУЖКА
(ЛЕПЕСТКИ) И ТРИ ЖЕЛТЫХ КРУЖКА
(СЕРЕДИНКИ ЦВЕТКОВ. РАЗРЕЗАЕМ
ЛЕПЕСТКИ, НО НЕ ДО КОНЦА. ТАК, КАК
ЭТО ПОКАЗАНО НА ПРИМЕРЕ



НЕОБХОДИМО СОГНУТЬ ЛЕПЕСТКИ,
КАК ПОКАЗАНО НА ИЛЛЮСТРАЦИИ



ПРИКЛЕИВАЕМ БЕЛЫЕ ЦВЕТКИ И ЖЕЛТЫЕ СЕРЕДИНКИ



ОТКРЫТКА ДЛЯ
МАМЫ ГОТОВА!

ОБНИМИ МАМОЧКУ
И ПОДАРИ ЕЙ ЭТУ
ЗАМЕЧАТЕЛЬНУЮ
ОТКРЫТКУ!

