

**Интерактивная
математическая игра
для детей дошкольного
возраста**

**«Путешествие в страну
Математика»**



Первая остановка «Сосчитай-ка»

Задачи: Упражнять детей в счёте предметов в пределах 10.

Формировать умение соотносить цифру с количеством предметов.



Посчитай
нажми на цифру



1

4

2

5

3

6

7

8


9

1

Посчитай
нажми на цифру

4

2



5

3

6

7

8

9

Вторая остановка «Сравни»

Задачи: Развивать умения самостоятельно различать группы по количеству составляющих их предметов (один, два, три) на основе зрительного восприятия и считывания.



Сосчитай предметы в каждой
группе и подбери подходящие
цифры.

1




2

3

4

5

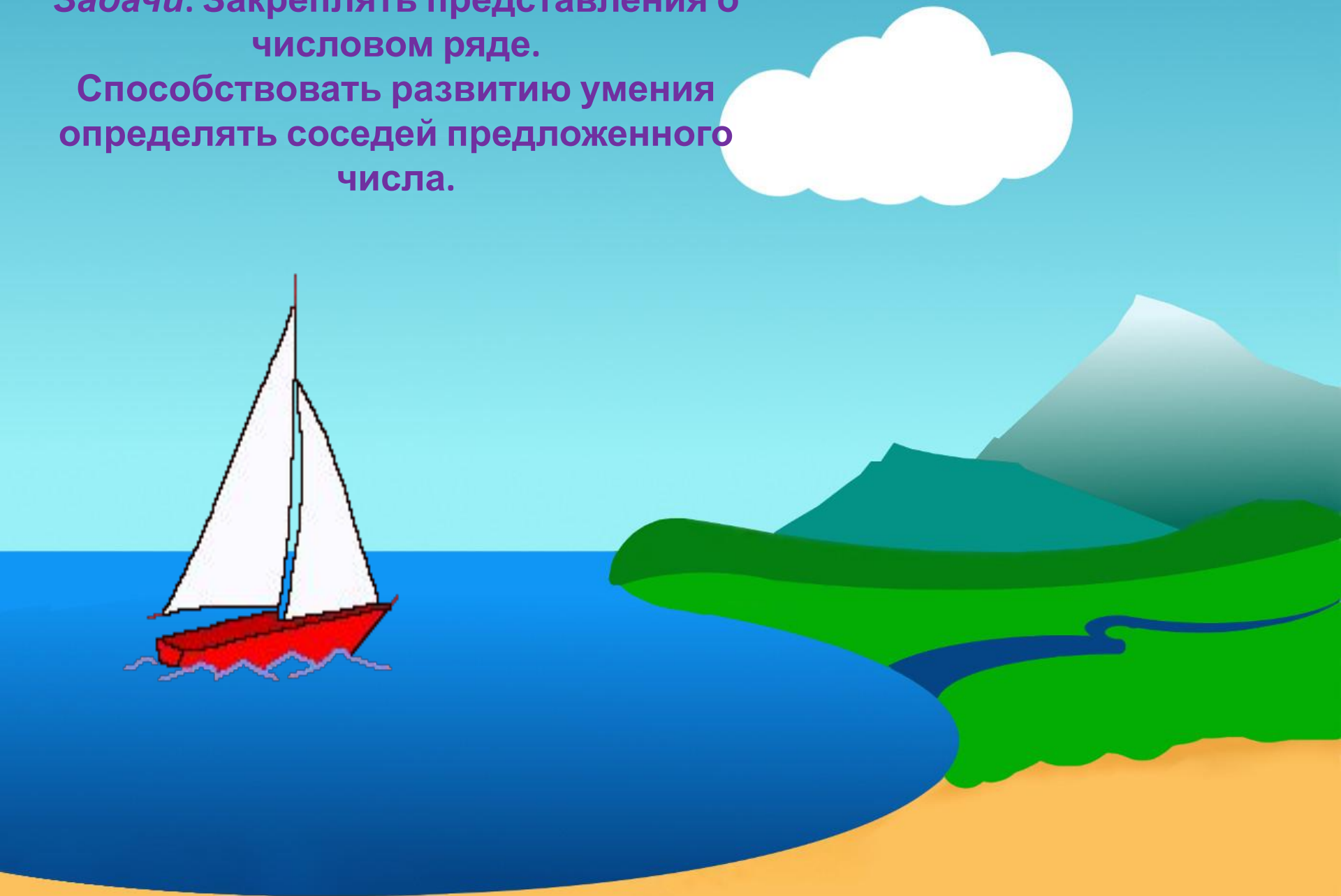
6



Третья остановка «Назови соседей»

Задачи: Закреплять представления о
числовом ряде.

Способствовать развитию умения
определять соседей предложенного
числа.



Назови соседей



Назови соседей

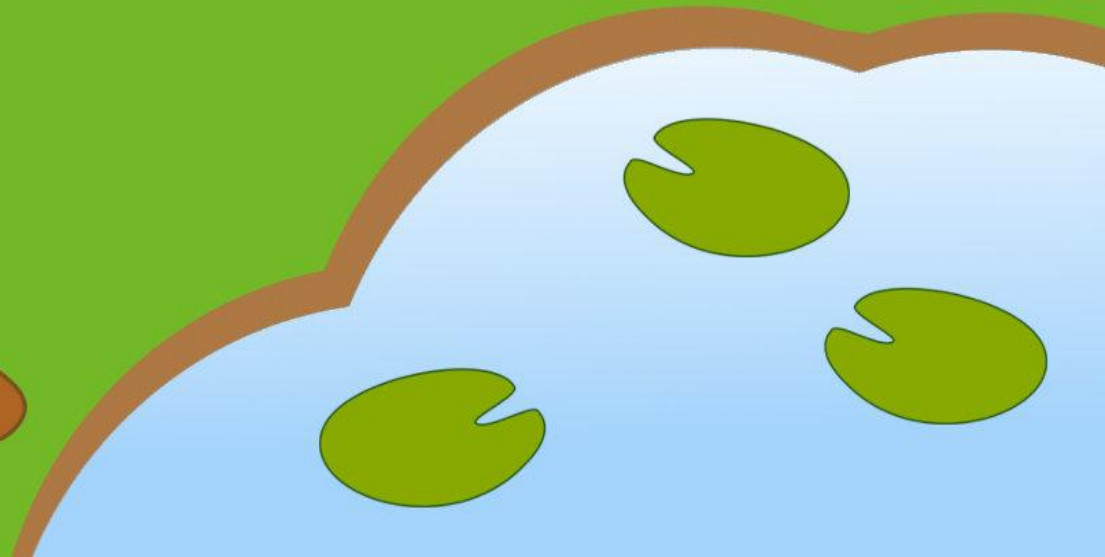


Четвертая остановка «Помоги героям мультфильма»


Задачи: Упражнять в определении цвета, формы, размера предметов, цифр.




Расставь героев мультфильма по порядку – от самого большого до самого маленького, нажав на изображения.



**Пчеленку необходимо
собрать нектар с цветов.
Но цветы должны быть не
белые и не синие.**



Для приготовления пирога
бабе Капе необходимо четыре
яблока и три сливы.
Помоги собрать требуемые
фрукты.








Пятая остановка «Геометрические фигуры»

Задачи: Развивать у детей геометрическую зоркость: умение анализировать и сравнивать предметы по форме.



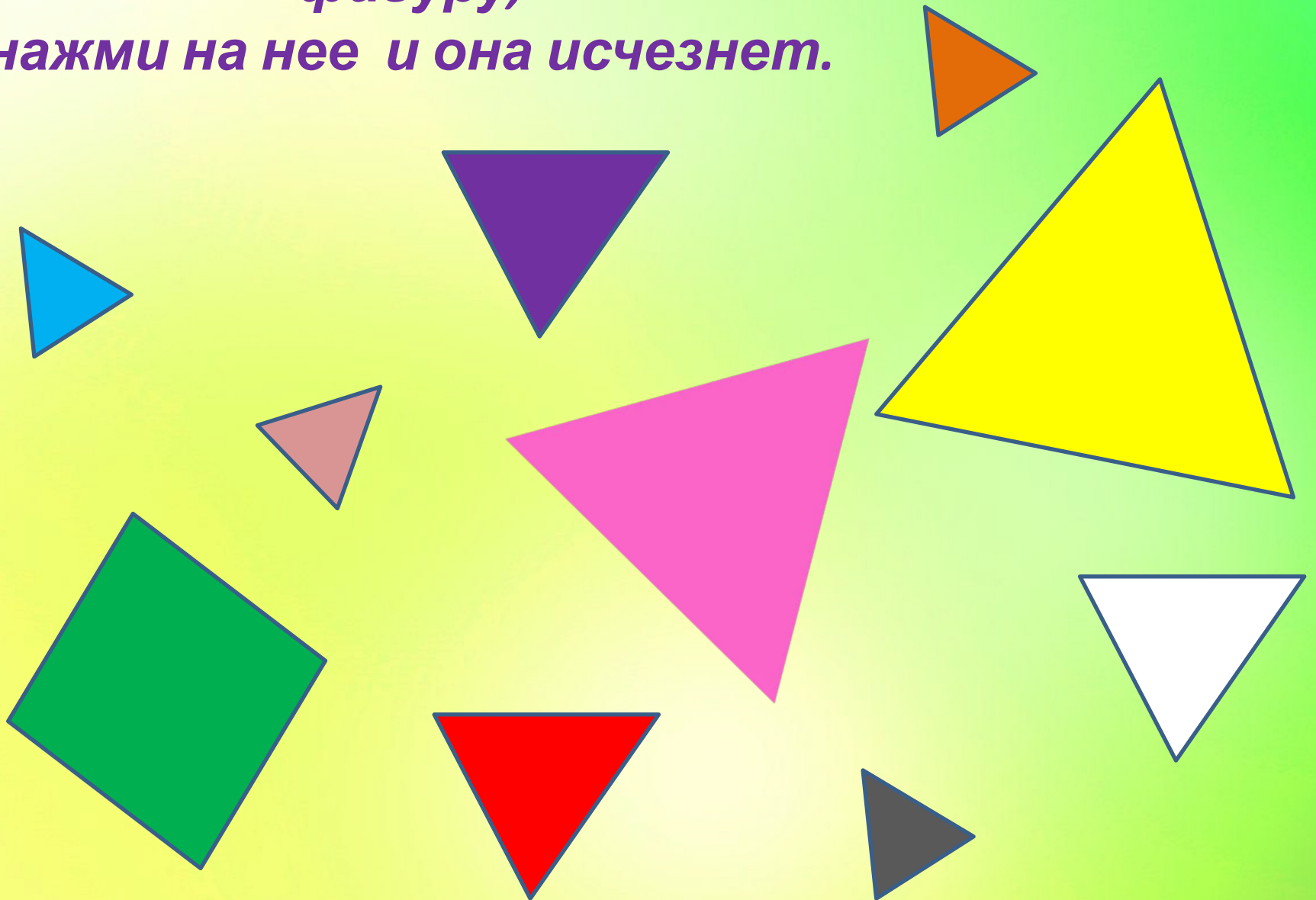
**Подбери один такой треугольник,
чтобы получилась крыша дома.**



Найди все цифры ДВА и сложи их в коробочки по размеру.



*Найди на картинке лишнюю фигуру,
нажми на нее и она исчезнет.*



Всё

правильно!



Молодцы

!





10

Страна
МАТЕМАТИК
А

