



Анастасия Игоревна Ломакина
К.г.н., доцент кафедры ЗРи ВП

Китай среди
стран-гигантов.

Китай в мире.



Страны-гиганты

– *Критерии*

- ❖ Территория
- ❖ Население
- ❖ ВВП
- ❖ (согласно Всемирному Банк)

Площадь империи Цин к 1820 г. Более 13-14 млн км²



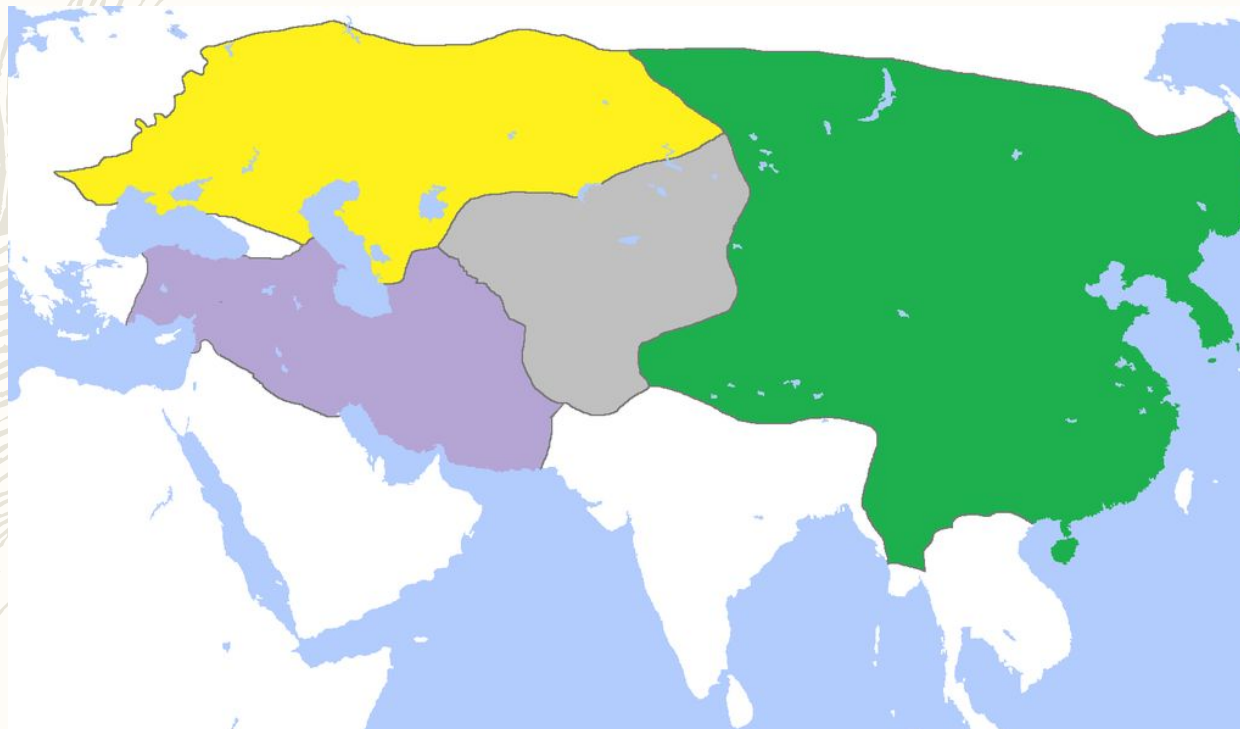
Китай – территориальный гигант

– 9,6 млн км²

– III место в мире

Страна	Экономически эффективная территория, млн км ²	Общая территория, млн км ²
Бразилия	8,05	8,54
США	8,00	9,36
Австралия	7,68	7,68
Китай	5,95	9,60
Россия	5,51	17,07
Канада	3,64	9,60
Индия	2,90	3,29
Казахстан	2,62	2,72
Судан	2,49	2,50
Аргентина	2,45	2,78

Территория династии Юань (Нгуен) более 14 млн км²



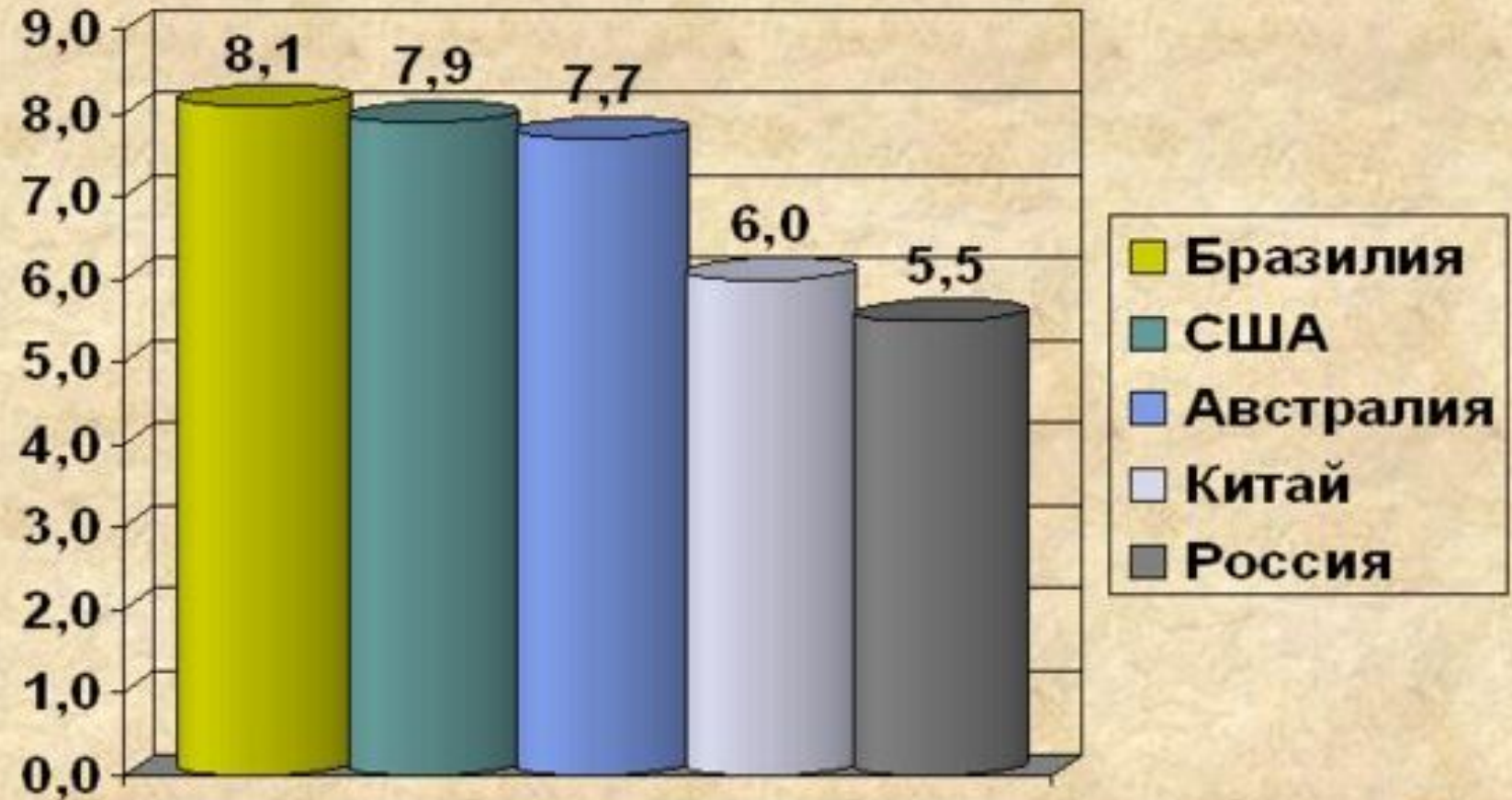
Divisions de l'Empire mongol vers 1300 : Jaune : Horde d'or
Gris : Khanat de Djaghataï Vert : Dynastie Yuan
Violet : Empire ilkhanide

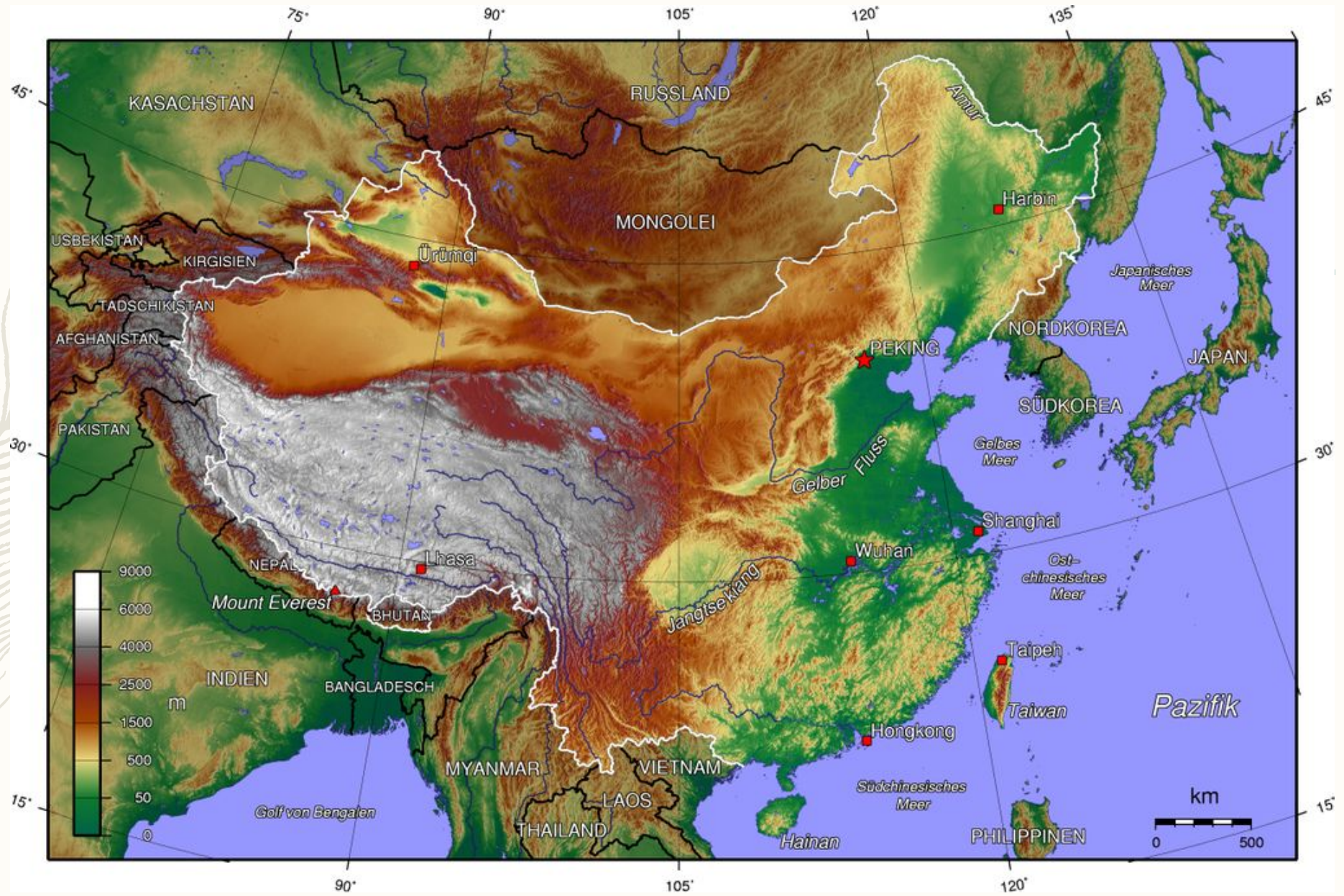


Территория – ресурс экономического развития

- Географическое положение
- природные ресурсы и условия их освоения
- «Емкость» территории

Крупнейшие страны мира по площади эффективной территории (млн. км²)







- 中國鐵路網絡
- The Railway network of China
- Le réseau de chemin de fer de Chine
- Das Eisenbahnnetz Chinas
- La red ferroviaria de China
- Сеть железной дороги Китая



Разнообразие регионов


– Территориальная специализация

– Разнообразие экспериментальных полигонов для реформ начиная с 1978 г.

Например: реформа финансовой системы 1980-х гг.

1. Сычуань – принцип хозяйственной подчиненности

2. Цзянсу - концентрация доходов в местном бюджете, частичное перенаправление в центральный бюджет



«Центр-периферическая» модель – фактор
стабильного экономического развития

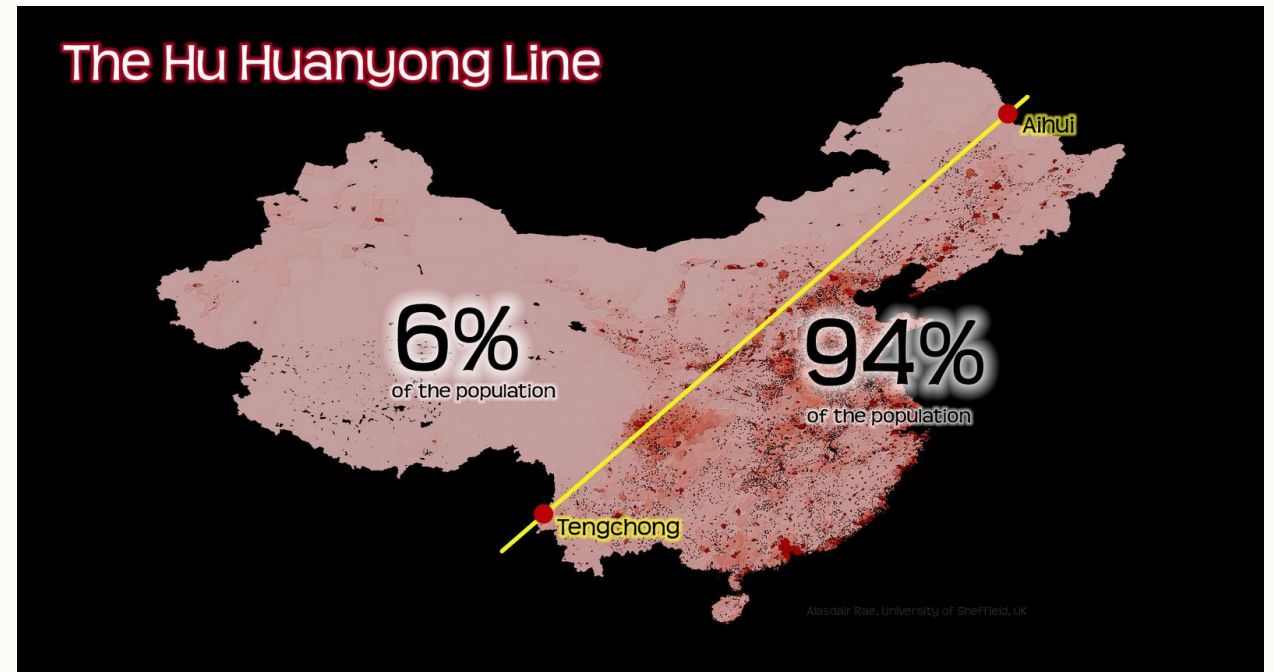
- «периферия» – источник рабочей силы,
 - газа, нефти, угля, хлопка и т.д.,
- «центр» - источник инвестиций и технологий

Китай – гигант по численности населения

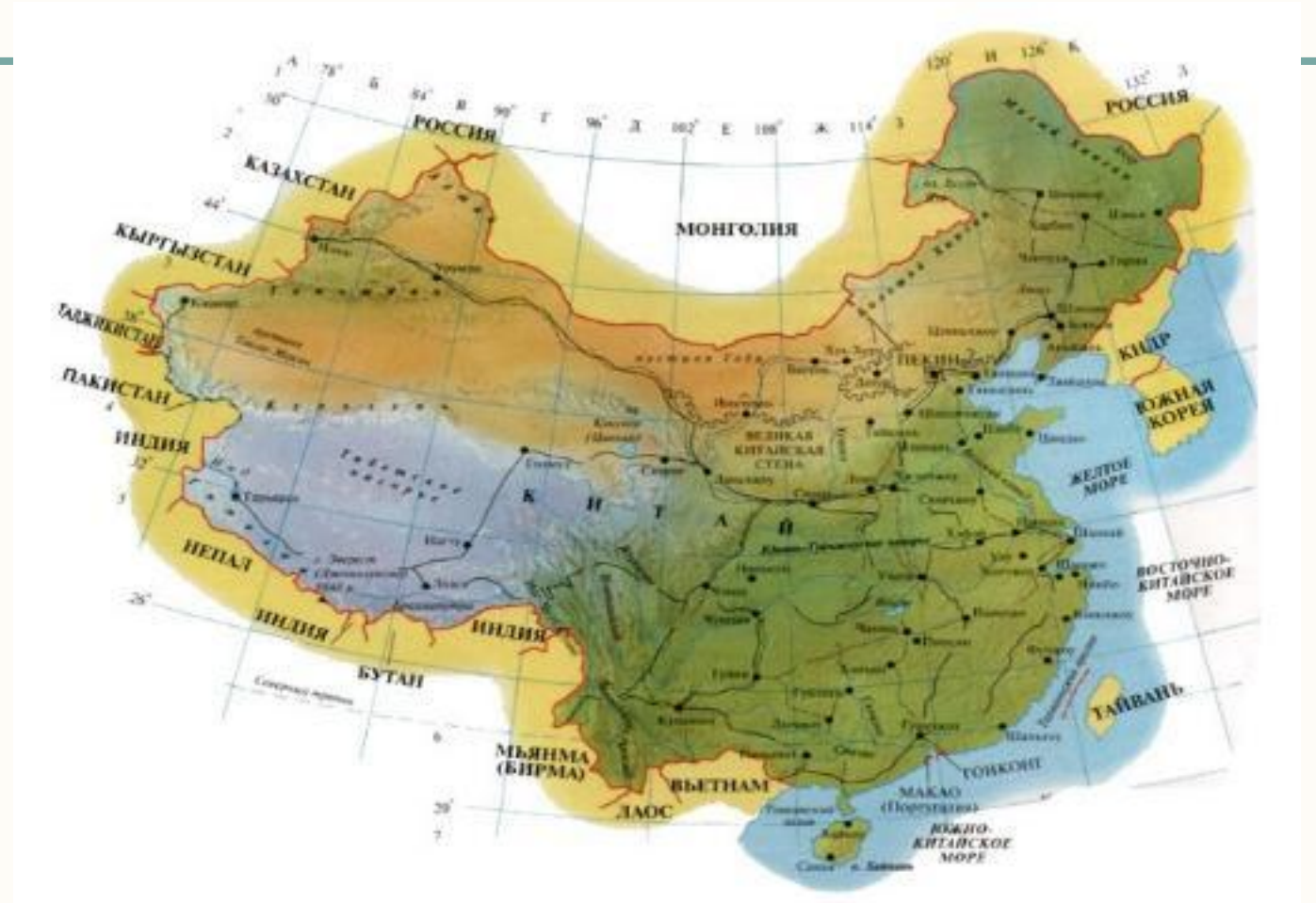
1, 38 млрд человек

I место

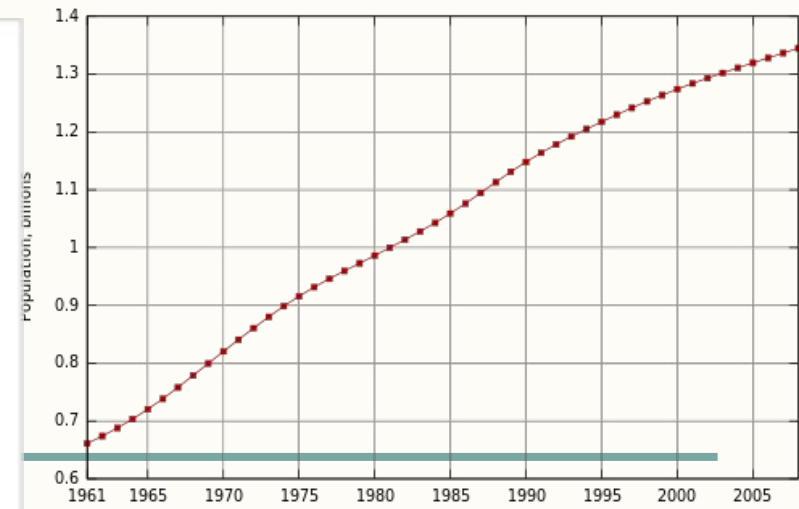
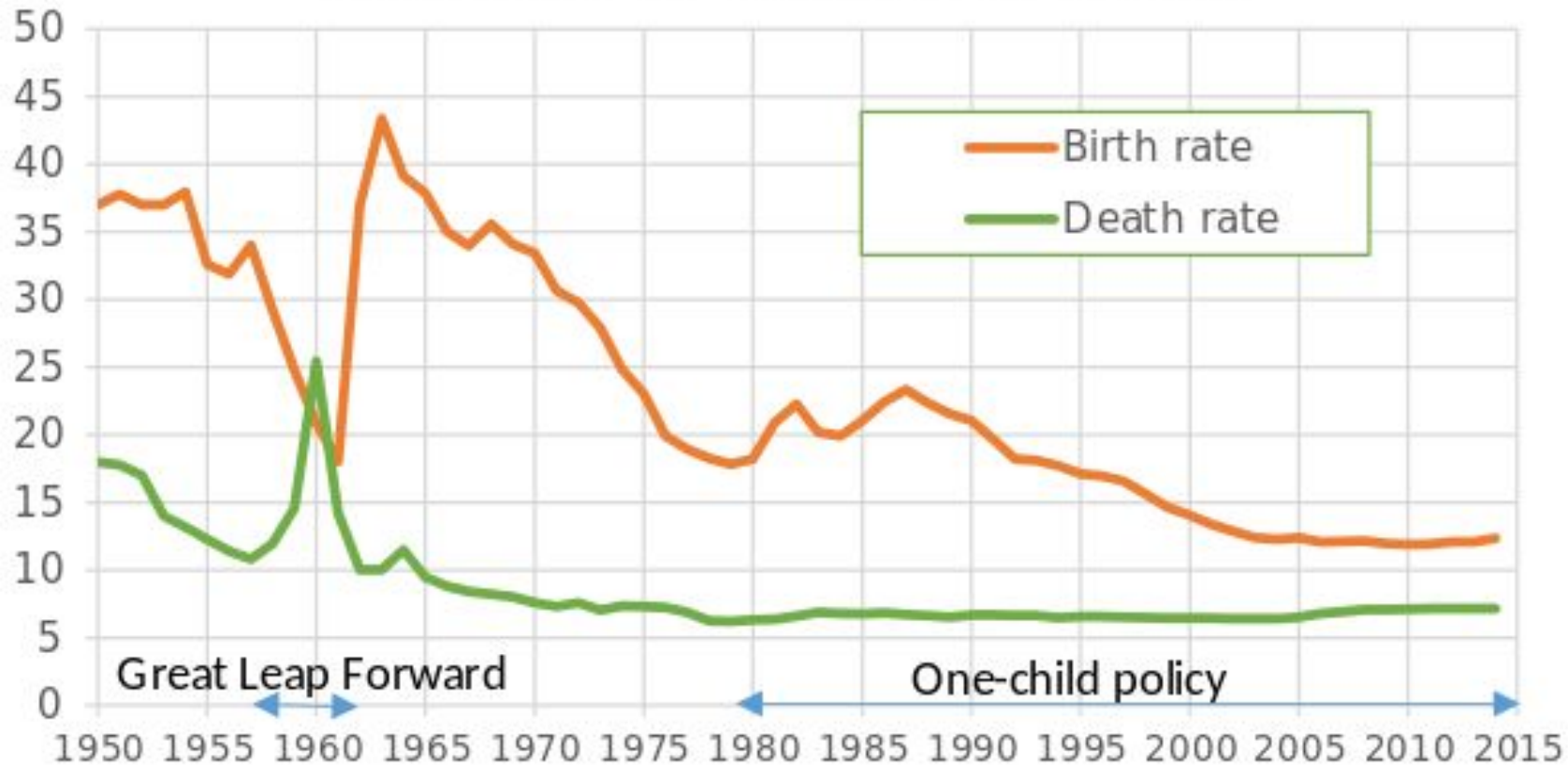
Уступит первенство Индии к 2028 г.



Цивилизационные разломы – потенциал сепаратизма



Birth rate in China (per 1000)



Последствия политики «одна семья – один ребенок»



Демографические последствия «Большого скачка»



Стареющая планета

В мире
в среднем

Япония Великобритания США Россия Китай Турция ЮАР



* доля людей старше 60 лет (от общей численности населения страны)

** средний (медианный) возраст населения

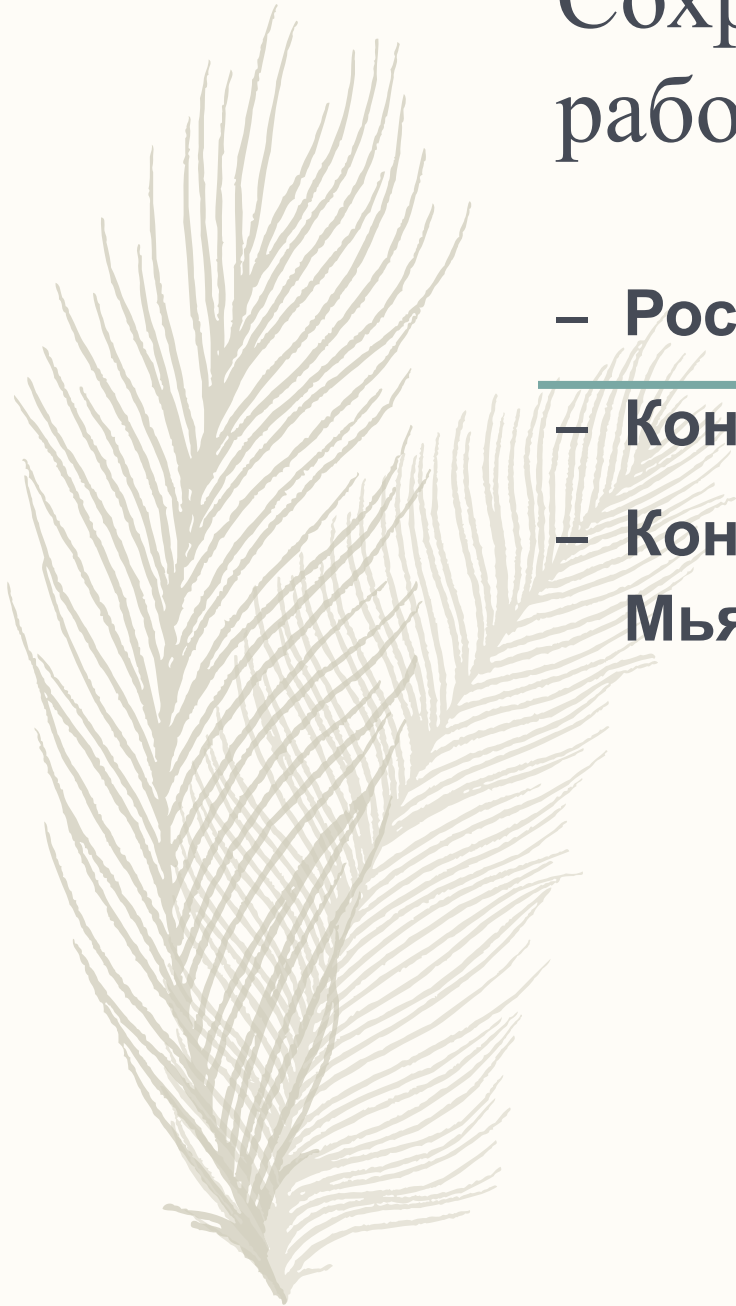
по данным Департамента по экономическим и социальным вопросам ООН

Сохранение преимущества дешевой рабочей силы ???

– Рост заработной платы

– Конкуренция с Индией

– Конкуренция с другими странами ЮВА: Вьетнам, Мьянма



Миграционный поток «деревня – город»

- 270 млн селян
- Система прописки



Китай – экономический гигант

ВВП по ППС 18 трлн долл.

16% мирового ВВП 2014 г.

I место

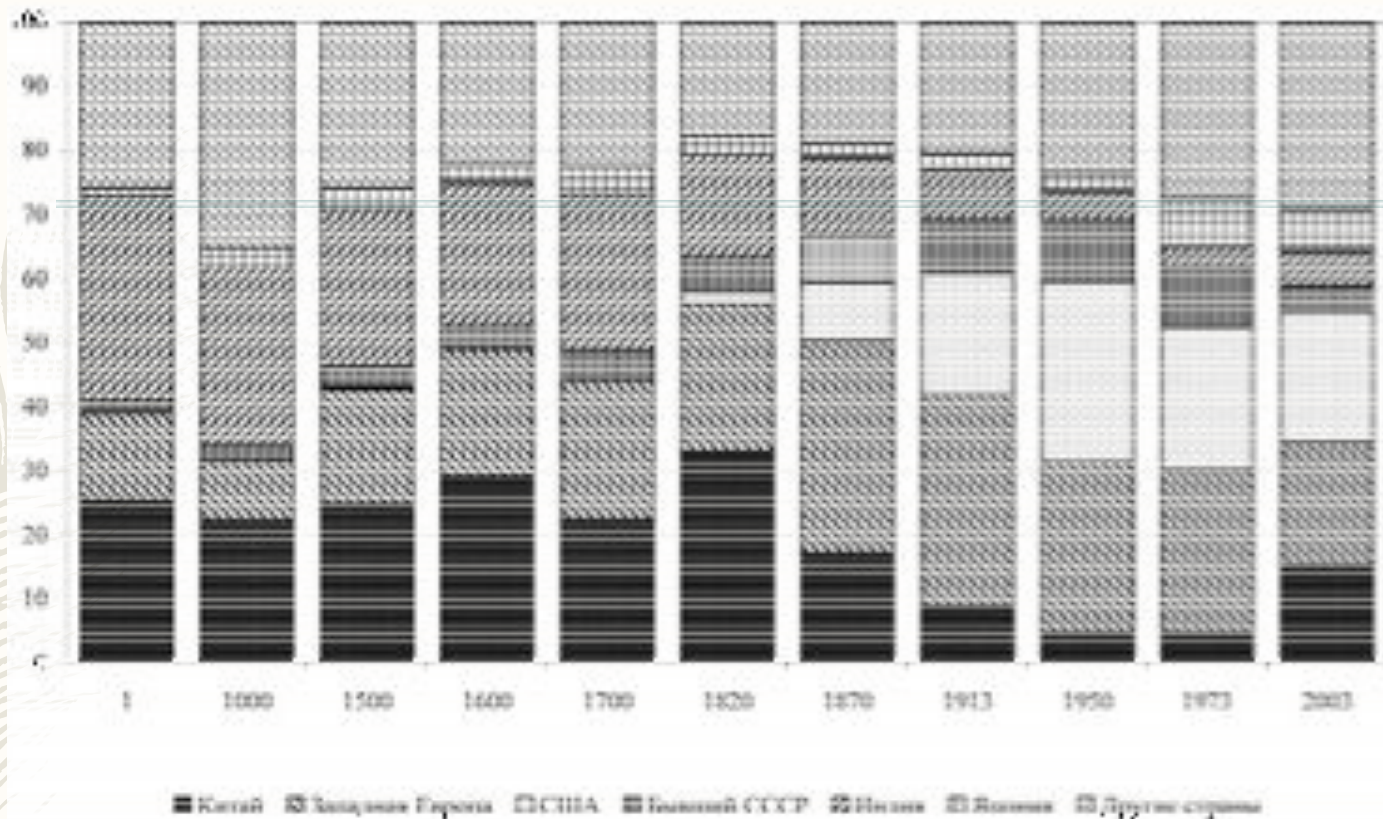
ВВП по валютному курсу – II место

2014 г. прирост ВВП 7,4%

30% мирового прироста ВВП



Доля стран и регионов в ВВП мира



«Тупик виртуозности»



Китай - мировая «промышленная фабрика»

60% цемента

50% стали

Более 40% алюминия, свинца, олова, цинка

35% мирового экспорта текстильной продукции

40% одежды, офисного и телекоммуникационного оборудования

17% интегральных схем и электронных компонентов



Китайское экономическое чудо

Политика «реформ и открытости» 1978 г.



Пропагандистский плакат «Да здравствует руководящая линия! Да здравствует Большой скачок! Да здравствуют народные коммуны!»