

Социальный проект


# Чистый родник



Авторы:

1. Жабина Нина Ивановна
2. Маколкина Марина Владимировна
3. Иващенко Надежда Сергеевна
4. Федянина Наталия Владимировна





**Родники вы мои, родники,  
Цвет небесный, серебряно-синий.  
Если будут звенеть родники,  
Будет биться и сердце России.**

**Олег Газманов**



# Проблема



Издавна люди бережно относились к родникам. Вода в них всегда считалась особенной, даже святой. Но как брать воду и пить из родника, дно которого заполнено мусором и вокруг которого тоже мусор! Местное сообщество обеспокоено. Мы хотим пить чистую воду. Мы сходили на экскурсию на родник, который находится около нашей школы, и увидели, что он нуждается в уборке и охране. Мы провели опрос среди местных жителей и, основываясь на их ответах, решили разработать проект «Чистый родник», который поможет в решении этого вопроса.



**Проблемный вопрос:**

**Как сделать родник около нашей школы чистым?**



# Проблема


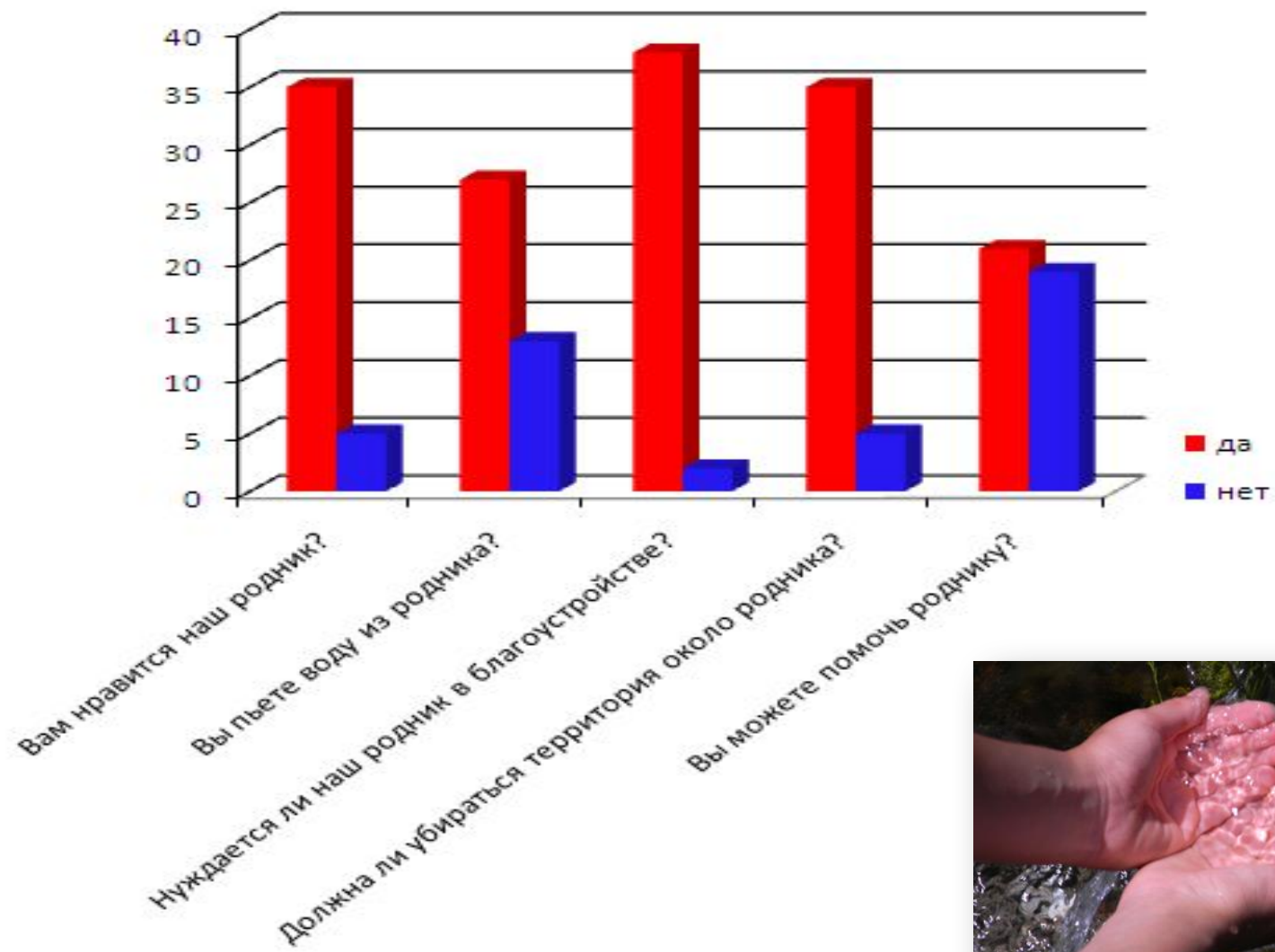
Строки из сочинения ученицы 4 класса Жабиной Нины:

“Мне очень жалко стало этот родник. Он напоминает старого человека, у которого нет родственников, и ему некому помочь. Я предлагаю взять шефство над этим родником, ухаживать за ним. Что бы он радовал всех своей красотой”.



## Социологический опрос среди местных жителей по вопросам:

Вопросы	Да	Нет
Вам нравится наш родник?	<b>35</b>	<b>5</b>
Вы пьете воду из родника?	<b>27</b>	<b>13</b>
Нуждается ли наш родник в благоустройстве?	<b>38</b>	<b>2</b>
Должна ли убираться территория около родника?	<b>35</b>	<b>5</b>
Вы можете помочь роднику?	<b>21</b>	<b>19</b>



## Пути решения проблемы:

Варианты	Плюсы	Минусы	Решение группы
Проведение ярмарки “Спасем родник” (изготовление и продажа поделок )	Привлечение самостоятельно заработанных средств для осуществления проекта	-	Провести в школе ярмарку “Спасём родник!” и заработанные средства использовать для реализации проекта
Поиск спонсоров и привлечение местных жителей к решению проблемы	Привлечение как можно больше людей к решению проблемы	Недостаток времени	Использовать все возможные средства информирования населения по проблеме и путях ее решения



# Пути решения проблемы:

Варианты	Плюсы	Минусы	Решение группы
Деятельность по очистке родника от мусора – акция «Чистый родник»	Сохранить родник и его экосистему для будущих поколений.	-	Разработать и осуществить акцию “Чистый родник”
Изготовление и распространение листовок «Не засоряйте родник!»	Привлечение как можно больше людей к решению этой проблемы	-	Использовать как средство агитации в местном сообществе
Конкурс рисунков «Родник как символ чистоты!»	Привлечение одноклассников, соседей, друзей к проблеме	-	Использовать как средство агитации среди одноклассников и их родителей



# Решение проблемы:

Этапы работы	Что нужно делать?	Сроки
<b>Подготовительный</b>	<ol style="list-style-type: none"><li>1. Экскурсия группы на родник.</li><li>2. Наташа проводит социологический опрос среди местных жителей на тему: «Нужны ли нашему городу родники?»</li></ol>	14 сентября 17 сентября
<b>Старт проекта</b>	<ol style="list-style-type: none"><li>1. Марина разрабатывает бюджет проекта.</li><li>2. Вся группа проводит ярмарку “Спасем родник”.</li><li>3. Нина ищет спонсоров.</li></ol>	21 сентября 21 сентября  с 24 сентября
<b>Реализация проекта</b>	<ol style="list-style-type: none"><li>2. Вся группа проводит субботник по очистке родника от мусора – акцию «Чистый родник».</li><li>1. Нина изготавливает, Марина и Наташа распространяют листовки «Не засоряйте родник!»</li></ol>	<b>12 октября</b>  <b>5 октября</b>
<b>Подведение итогов</b>	<ol style="list-style-type: none"><li>1. Надя проводит конкурс рисунков «Родник как символ чистоты!»</li><li>2. Марина пишет статью в районную газету “Жердевские новости”.</li><li>3. Нина размещает информацию о проекте на школьном сайте “Маленькая страна”.</li></ol>	

# Бюджет проекта

№	Статьи расхода	Сумма	Источник финансирования
1	Мешки для мусора	60	Родители
2	Хозяйственные перчатки	120	Родители
3	Бумага	185	Доход от ярмарки
4	Краски	115	Доход от ярмарки
5	Вывоз мусора	1500	Администрация города
	Итого	1980	

## Команда

Федянина Наташа - соцопрос

Маколкина Марина - бюджет проекта

Иващенко Надя - конкурс рисунков, фотоотчет.

Жабина Нина - листовки, информация на сайте “Маленькая страна”





# План реализация проекта

- 1. Изготовление поделок и проведение ярмарки “Спасем родник”
- 2. Проведение акций «Чистый родник!» - уборка территории родника один раз в четверть; привлечение к этому учащихся 4-х классов.
- 3. Проведение конкурса рисунков «Родник как символ чистоты!» в 4 классах.



# План реализация проекта

- Изготовление и распространение листовок «Не засоряйте родник!»
- 5. Работа со СМИ:
  - информация о проекте на школьном сайте «Маленькая страна»
  - публикации в районной газете «Жердевские новости»;
- 6. Подготовка презентации “Живи, родник!” и показ её в 1-3 классах



# Результаты работы, самоанализ

В ходе реализации проекта «Чистый родник» мы убрали территорию родника, привлекли местных жителей к уборке территории.

Обратили внимание людей, живущих рядом с родником, на проблему мусора, написали статью в местную газету.





# Результаты работы, самоанализ

- Эта экологическая акция имеет большое значение для нашей местности, ведь с каждым днем все больше скапливается мусора у родника и решить эту проблемы мы можем только все вместе.
- Очистка родников – наш малый вклад в дело охраны природы родного края.
- В период работы над проектом мы поняли, чтобы изменить что-то, нужно каждому сделать шаг в определенном направлении, иметь активную жизненную позицию, обладать чувством гражданской ответственности.



# Дальнейшие планы, прогнозирование

Мы решили, что в ближайшем будущем, подготовим презентацию “Живи, родник!” и покажем её в 1-3 классах, выступим с проектом на школьном «экологическом часе»

в рамках предметной недели экологии, выступим на районной экологической конференции.

