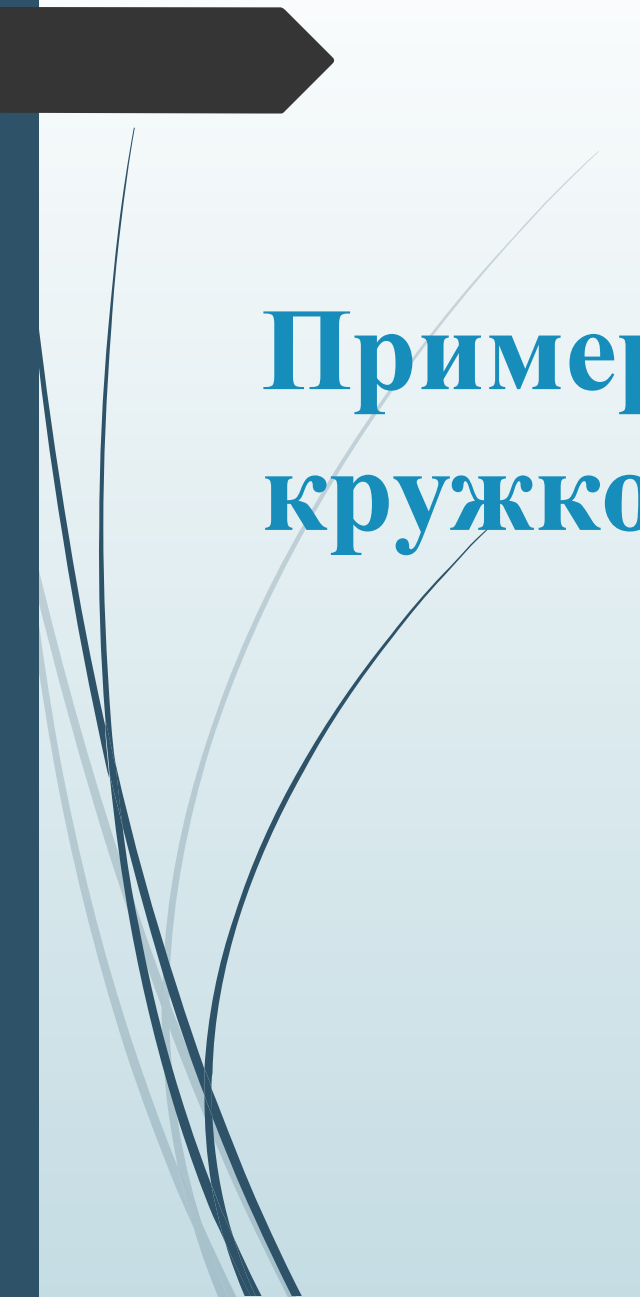


Программа кружковой работы

A dark grey arrow points to the right from the left edge of the slide. Below it, several thin, dark blue lines curve upwards and to the right, creating a decorative frame for the text.

Примерные варианты направлений кружковой работы:

Спорт:






Изобразительная деятельность:





Технология:

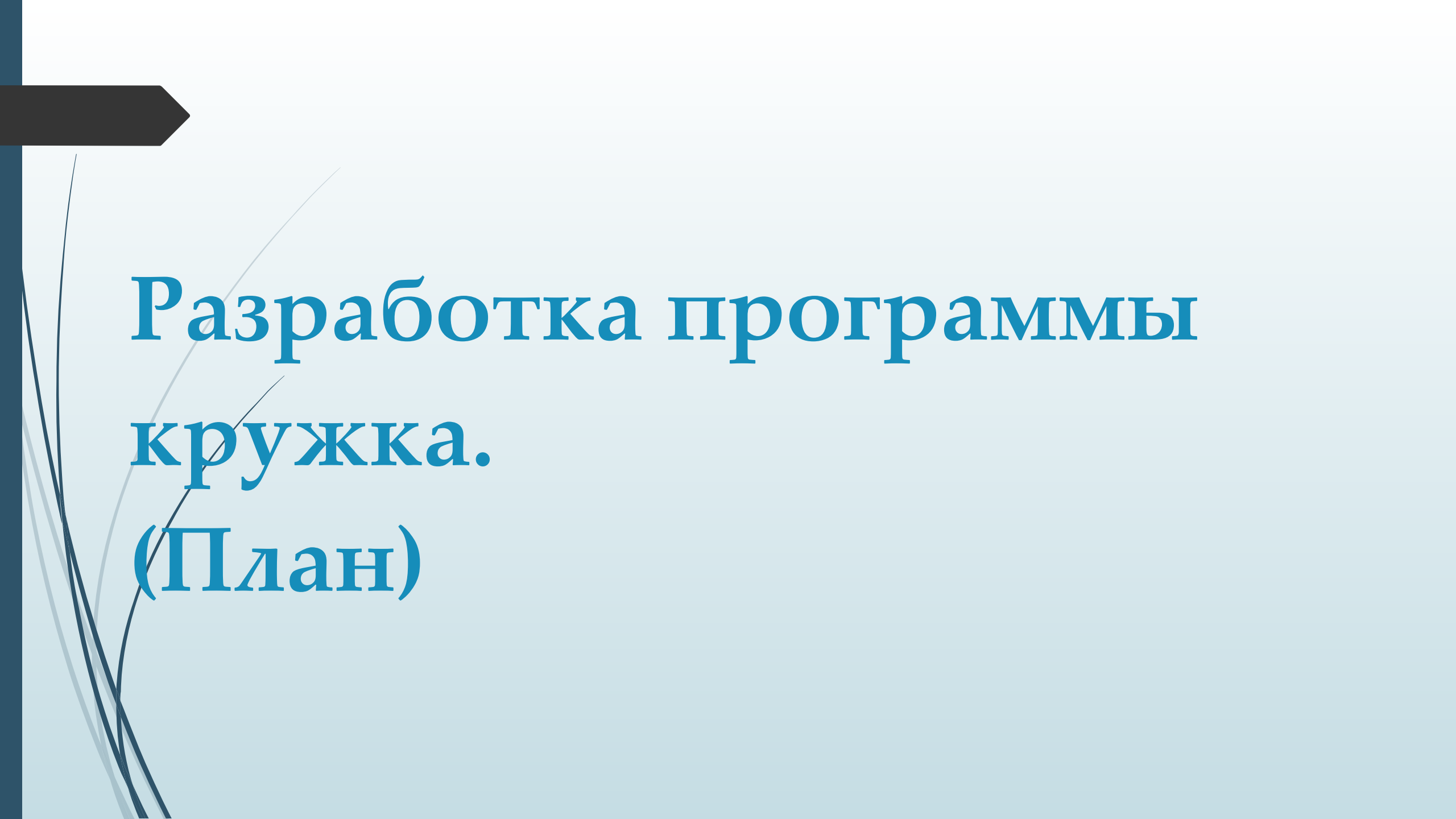




Формирование личностных качеств:








Разработка программы кружка. (План)

1. Выбор направления работы кружка.
2. Определение материальной базы и методического обеспечения.
3. Подбор названия, отображающего род занятий кружка.30
4. Постановка цели, задач.
5. Продумываем принципы, методы, предполагаемые результаты, оборудование.
6. Разработка тематики 8.
7. Разработка содержания занятий.
8. Изготовление образцов, инструкций, карточек, схем.
9. Изготовление наглядного материала, презентаций.
10. Продумывание вариантов наглядной агитации или оформления кружкового уголка с отображением результатов деятельности.
11. Разработка форм поощрения кружковцев, изготовление наградного материала, планирование итогового чаепития, концерта или вернисажа.



**□ Предоставление видео материалов
для отчета по внеурочной
деятельности:**

- Процесс творческой деятельности;
- Результаты труда;
- Сообщество единомышленников /коллективное фото/.



Задание:

1. Создать программу кружковой работы по изоб. деятельности и одну на выбор
- 