



Муниципальное бюджетное дошкольное образовательное
учреждение детский сад «Радуга»

Итоговое родительское собрание
во второй младшей группе №7
«Царевна лягушка»

Вот и стали мы на год взрослей

Воспитатели:
Яковлева В.В
Доцанова С.Б



Повестка дня

1. Отчет проделанной работы за 2020-2021 учебный год
2. Чествование победителей и участников конкурсов.
3. Профилактика травматизма
4. Разное





За время
пребывания во второй младшей группе воспитанники
овладели такими навыками, как:

- Правильно и быстро умываться: засучивать рукава, мыть руки с мылом; умывать лицо, набирая воду в ладонки и окатывая полностью лицо водой; стряхивать капли воды, после умывания, в раковину (делать замочек); тщательно вытираться полотенцем и вешать его на крючок.



Физическое развитие

Проводим занятия по физическому развитию: ходьба по скамеечкам, прыжки в длину, метание мячика на дальность и т.д. На конец года стоит отметить, что дети физически развиваются, с желанием двигаются, им интересно выполнять разнообразные физические упражнения, они научились выполнять различные действия.

В соответствии с возрастными возможностями у них развивается координация движений, способны быстро реагировать на сигналы, переключаться с одного движения на другое. Научились выполнять задания и с большим желанием вступают в игровые действия.



Навыки самообслуживания: При небольшой помощи взрослых дети умеют раздеваться (снимать колготки, обувь) и складывать аккуратно одежду на стул. Одевание дается нам чуть сложнее, но мы еще учимся.



Художественное творчество

Дети знают, что карандашами, фломастерами, красками и кистью можно рисовать. Умеют правильно держать их в руке. Различают цвета. Учились проводить горизонтальные и вертикальные и округлые линии.





Дети получают много новых впечатлений и знаний об окружающем: о труде взрослых, о транспорте, о правилах уличного движения и т.д. из наблюдений они узнают об особенностях сезонных изменений в природе, подмечают связи между различными явлениями, устанавливают элементарную зависимость. Наблюдения вызывают интерес, вопросы, на которые они стремятся найти ответ. Все это развивает наблюдательность, расширяет представления об окружающем, будит мысль и воображение детей.



На музыкальном занятии

Которое ведет музыкальный руководитель - Старинец Р.Н , дети активно включаются в совместную деятельность, поют, знают очень много песенок, воспроизводят танцевальные движения (хлопают, притопывают, воспроизводят действия животных, например, зайчика). Дети эмоционально реагируют на знакомые детские песни.



В конструктивной деятельности:

В процессе игр с настольным и напольным строительным материалом дети познакомились с деталями (кубик, кирпичик, пластина, умеют сооружать элементарные постройки по образцу (предметы мебели, домики, башенки, дорожки). И с удовольствием обыгрывают их.



Игровая деятельность: Дети с удовольствием играют в дидактические, развивающие в игры. Складывают мозаику, собирают пазлы. Овладели навыками сюжетно- ролевой игры. Дети переносят знакомые действия в игру. Врач – лечит, шофер – водит машину, парикмахер – подстригает. И конечно же, очень любят игры на свежем воздухе.



Ребята МБДОУ д/с,, Радуга" присоединились к профилактической акции «Детское кресло – забота о детях». В целях сохранения жизни и здоровья юных участников дорожного движения, активизации работы по профилактике детского дорожно-транспортного травматизма, а также обеспечения безопасности несовершеннолетних.





Всемирный день здоровья. Наш детский сад и наша группа присоединились к этому событию. Мы провели игру «Почему важно беречь Здоровье?».















Профилактика травматизма



Не оставляйте детей без присмотра.



Учите детей быть самостоятельными.



Не оставляйте открытыми окна, балконные двери.



Уберите в недоступные для ребенка места острые предметы, лекарства, средства бытовой химии и т.п.

Профилактика детского травматизма памятка для родителей



Закройте все электророзетки специальными заглушками



Не давайте маленьким детям для игры мелкие предметы – бусы, пуговицы, монеты, мозаику.



Не ставьте в доступных для ребенка местах посуду с горячей жидкостью



Не допускайте маленьких детей к источникам открытого огня – газовым плитам, каминам, печам.
Старших детей научите пользоваться спичками, зажигать газ на плите.

Берегите себя и детей!



МКУ "Управление
по делам ГО и ЧС"
г. Дербент 2019 г.

ПРОФИЛАКТИКА ЛЕТНИХ ДЕТСКИХ ТРАВМ

Лето - ты прекрасно, когда безопасно!

Чтобы избежать летних травм, выполняйте эти ПРАВИЛА

НА ВОДЕ



НЕ БАЛУЙСЯ
НА ВОДЕ



НЕ ИГРАЙ
НА ВЫСОКИХ
БЕРЕГАХ



НЕ ЗАХОДИ
ГЛУБОКО ВОДУ



ПРИ КАТАНИИ НА ЛОДКАХ
И ЛОВЛЕ РЫБЫ С ЛОДОК НАДЕВАЙ
СПАСАТЕЛЬНЫЙ ЖИЛЕТ



НЕ КУПАЙСЯ И НЕ НЫРЯЙ
В НЕЗНАКОМЫХ МЕСТАХ



НИКОГДА НЕ ПЛАВАЙ
БЕЗ ПРИСМОТРА ВЗРОСЛЫХ



НЕ ПОЛЬЗУЙСЯ НА ВОДЕ
НЕПЛАВАЮЩИМИ
ИГРУШКАМИ



ПРОСТЫЕ ПРАВИЛА И ОТВЕТСТВЕННОСТЬ РОДИТЕЛЕЙ

(ПРОФИЛАКТИКА ОЖОГОВ У ДЕТЕЙ)

ТЕРМИЧЕСКИЕ ОЖОГИ:

- составляют от 25 до 50% среди других видов травматизма.
- являются третьей по частоте причиной смерти от травм
- у детей ясельного возраста (1-3 года) - основная причиной насильственной смерти.



ОТВЕТСТВЕННОСТЬ ЗА БЕЗОПАСНОСТЬ ДЕТЕЙ, КАК ДОМА ТАК И НА УЛИЦЕ ПОЛНОСТЬЮ ЛЕЖИТ НА РОДИТЕЛЯХ



Не оставляйте детей без присмотра.
Не носите ребёнка на руках во время приготовления пищи.



Пробуйте еду и питьё сами, чтобы избежать термических ожогов у ребёнка.



Уберите со стола скатерти, не ставьте на край стола горячую пищу.




Блокируйте регуляторы газовых горелок.



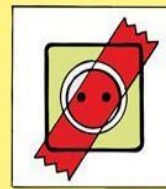
Ставьте кастрюли и сковородки ручками внутрь плиты так, чтобы дети не могли опрокинуть на себя горячую пищу.




Все электропровода в доме уберите в специальные короба. Не используйте приборы с неисправной проводкой.



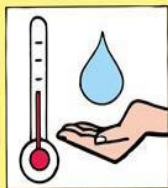
Откажитесь от использования обогревателей с открытой спиралью, не размещайте нагревательные приборы около детских кроваток.



Закрывайте доступные розетки специальными приспособлениями.



Все предметы, которые имеют накаляющуюся поверхность (утюги, плойки, обогреватели любого вида и прочее) должны быть в недосягаемых для детей местах.



При купании, мытье рук малыша, сначала открывайте кран с холодной водой, проверяйте температуру воды сами.



Держите детей подальше от открытого огня, пламени свечи, костров, фейерверков.



Убирайте в недоступные места спички, свечи, зажигалки, бенгальские огни, петарды, легковоспламеняющиеся жидкости, бытовую химию.

Спасибо за внимание!

