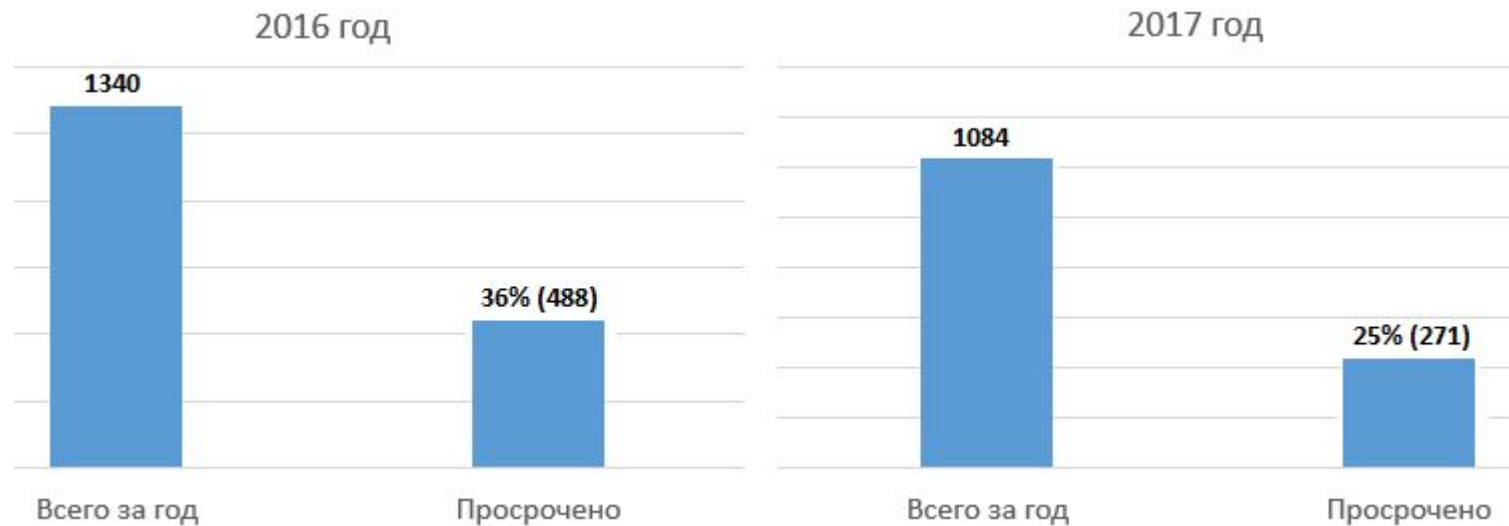


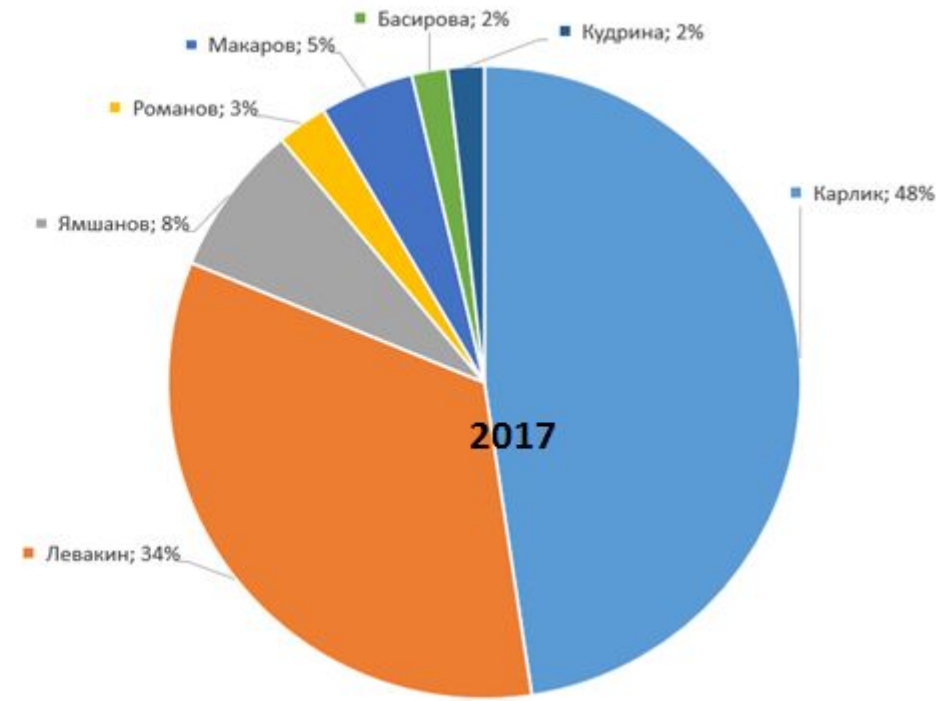
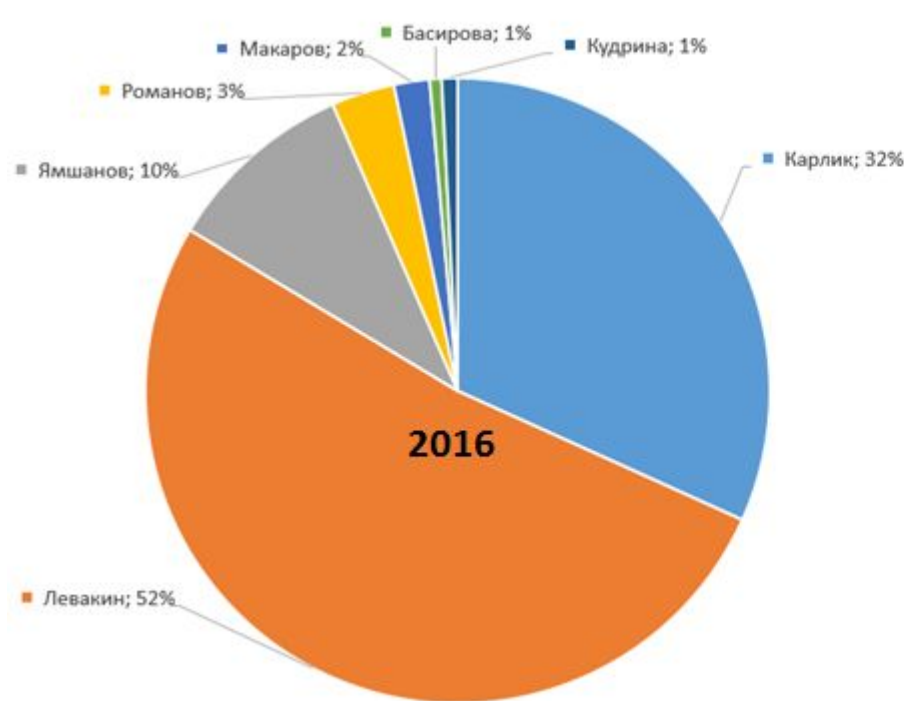
Исполнение документов

Период	Поступило документов на исполнение	Из них просрочено	Из них просрочено, %
2016	1340	488	36%
2017 (янв-окт)	1084	271	25%



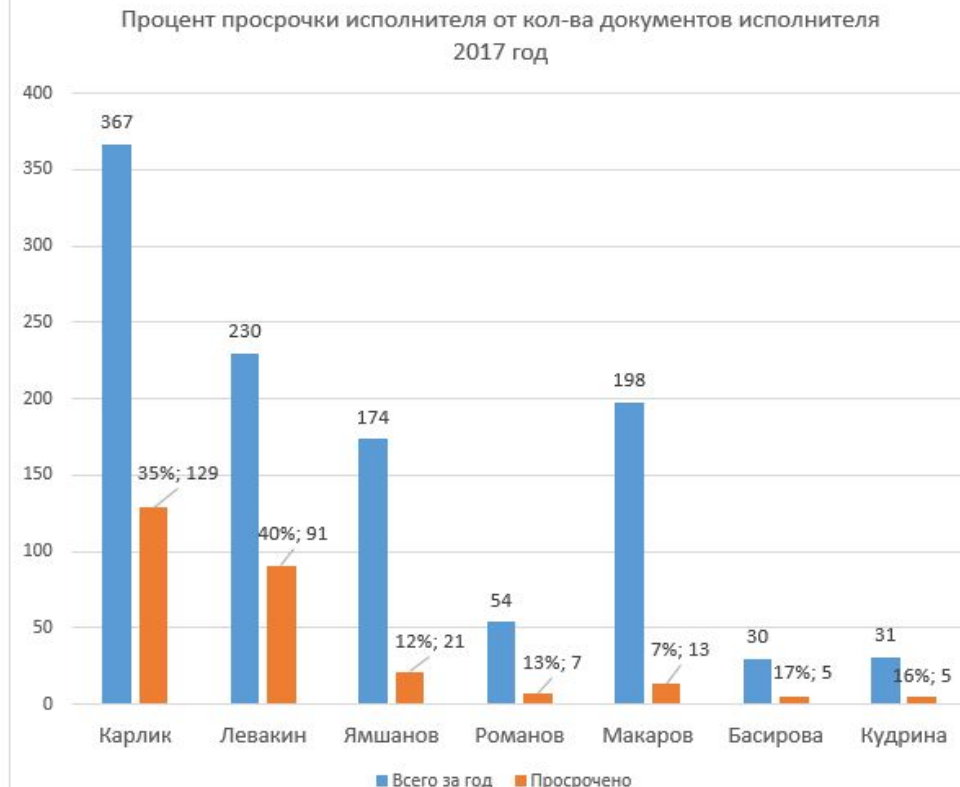
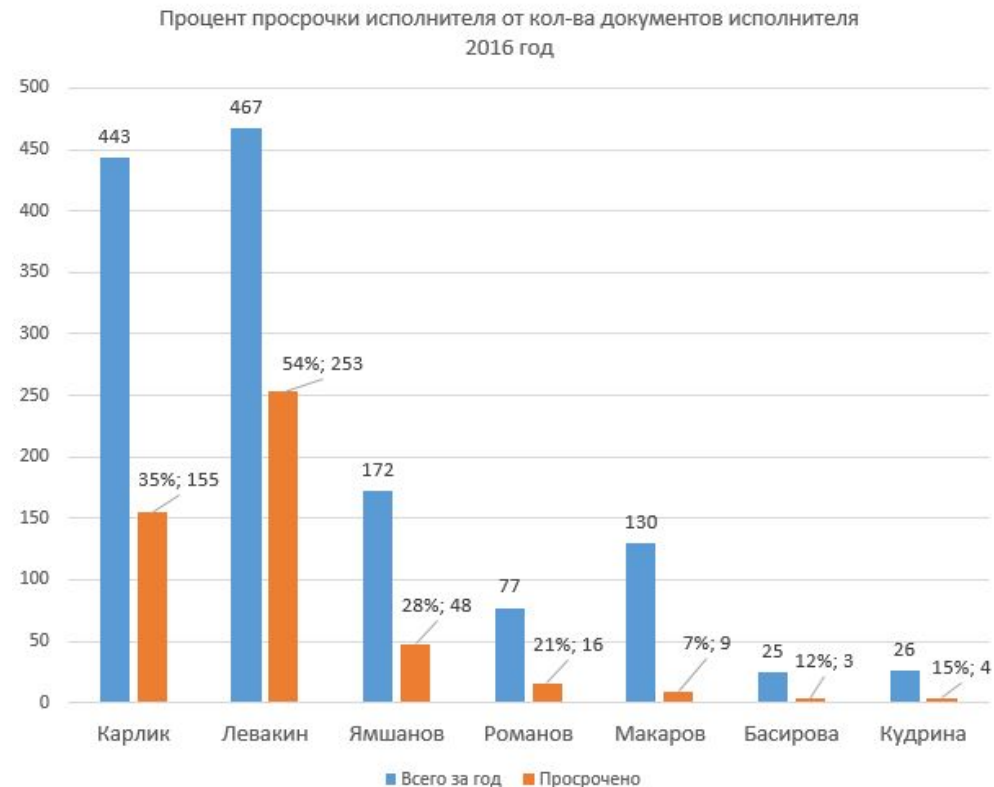
Процент просроченных документов каждым исполнителем от общего кол-ва документов

	Всего просрочено	Карлик Д.А., % (кол-во)	Левакин А. Ю., % (кол-во)	Ямшанов М. Л., % (кол-во)	Романов А. В., % (кол-во)	Макаров В. Ю., % (кол-во)	Басирова И. А., % (кол-во)	Кудрина М. В., % (кол-во)
2016	488	32% (155)	52% (253)	10% (48)	3% (16)	2% (9)	1% (3)	1% (4)
2017	271	48% (129) ↑	34% (91) ↓	8% (21) ↓	3% (7)	5% (13) ↑	2% (5) ↑	2% (5) ↑

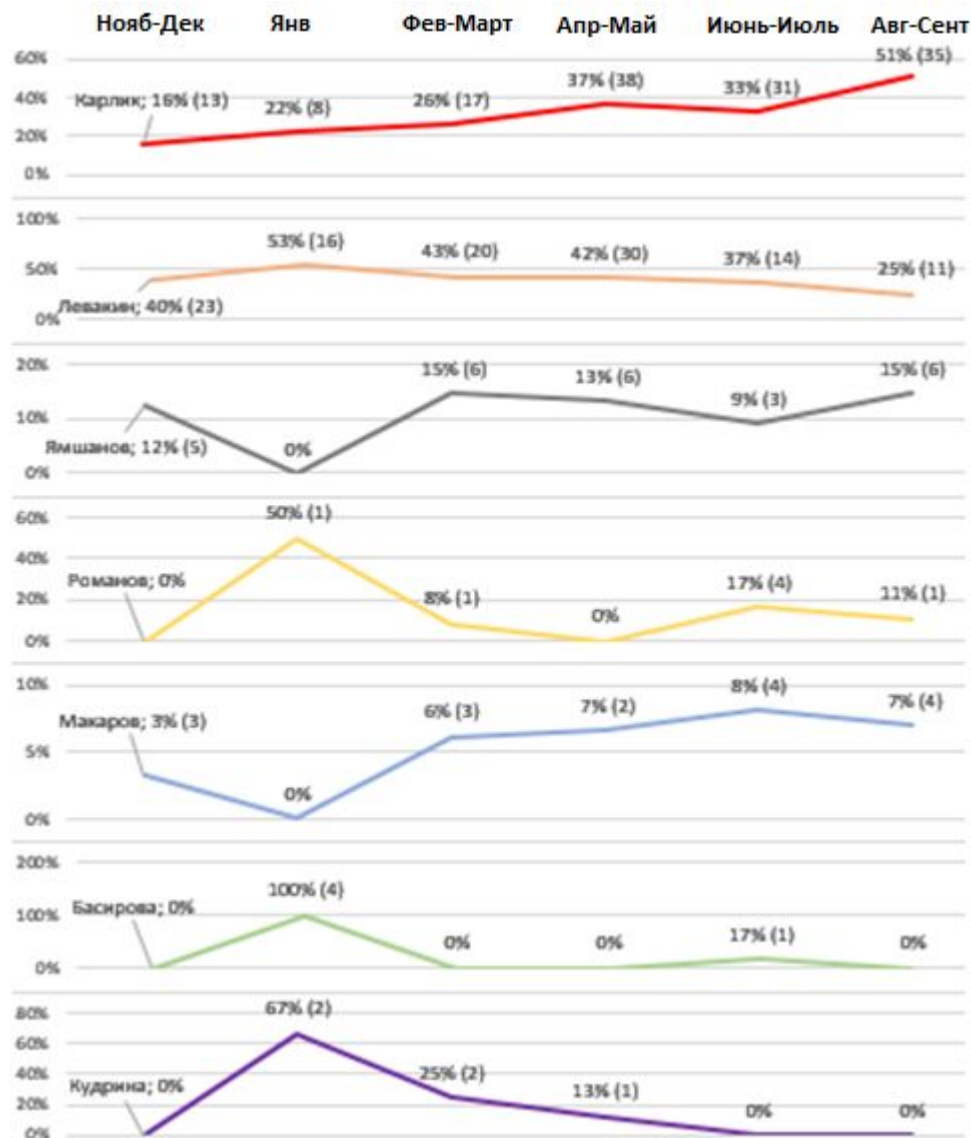


Процент просроченных документов каждого исполнителя от кол-ва документов исполнителя

	Карлик Д.А., % (кол-во)	Левакин А.Ю., % (кол-во)	Ямшанов М.Л., % (кол-во)	Романов А.В., % (кол-во)	Макаров В.Ю., % (кол-во)	Басирова И.А., % (кол-во)	Кудрина М.В., % (кол-во)
2016	32% (155) из 443	54% (253) из 467	28% (48) из 172	21% (16) из 77	7% (9) из 130	12% (3) из 25	15% (4) из 26
2017	35% (129) из 367	40% (91) из 230	12% (21) из 172	13% (7) из 54	7% (13) из 198	17% (5) из 30	16% (5) из 91



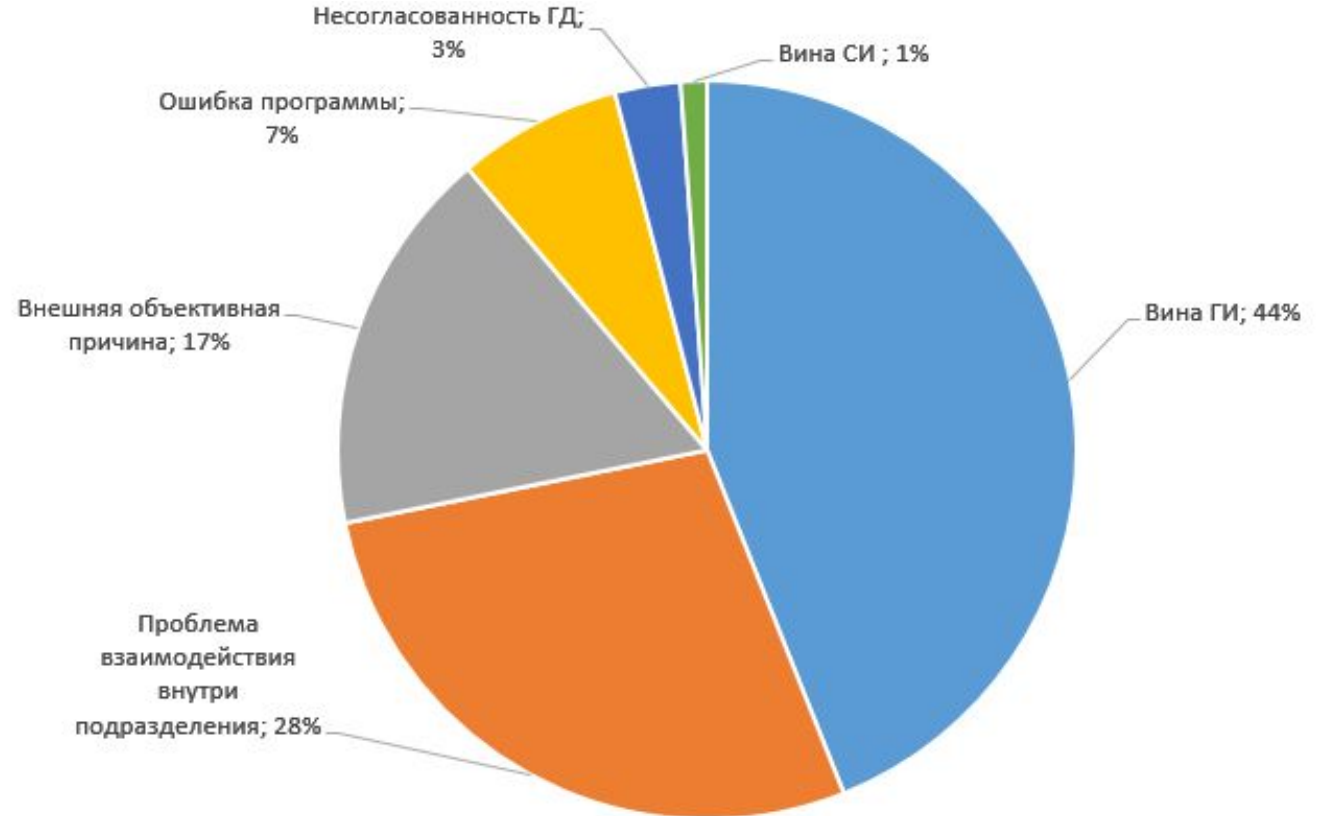
Динамика изменения процента просрочек каждого исполнителя по отчетным периодам



	Нояб- Дек 2016	Янв 2017	Фев-Март 2017	Апр-Май 2017	Июнь-Июль 2017	Авг-Сент 2017
Карлик	16% (13)	22% (8)	26% (17)	37% (38)	33% (31)	51% (35)
Левакин	40% (23)	53% (16)	43% (20)	42% (30)	37% (14)	25% (11)
Ямшанов	12% (5)	0%	15% (6)	13% (6)	9% (3)	15% (6)
Романов	0%	50% (1)	8% (1)	0%	17% (4)	11% (1)
Макаров	3% (3)	0%	6% (3)	7% (2)	8% (4)	7% (4)
Басирова	0%	100% (4)	0%	0%	17% (1)	0%
Кудрина	0%	67% (2)	25% (2)	13% (1)	0%	0%

Причины просрочек в 2017 году

Причина просрочки	Кол-во	Процент
Вина GI	153	44%
Проблема взаимодействия внутри подразделения	97	28%
Внешняя объективная причина	59	17%
Ошибка программы	25	7%
Несогласованность ГД	10	3%
Вина СИ	4	1%
	348	



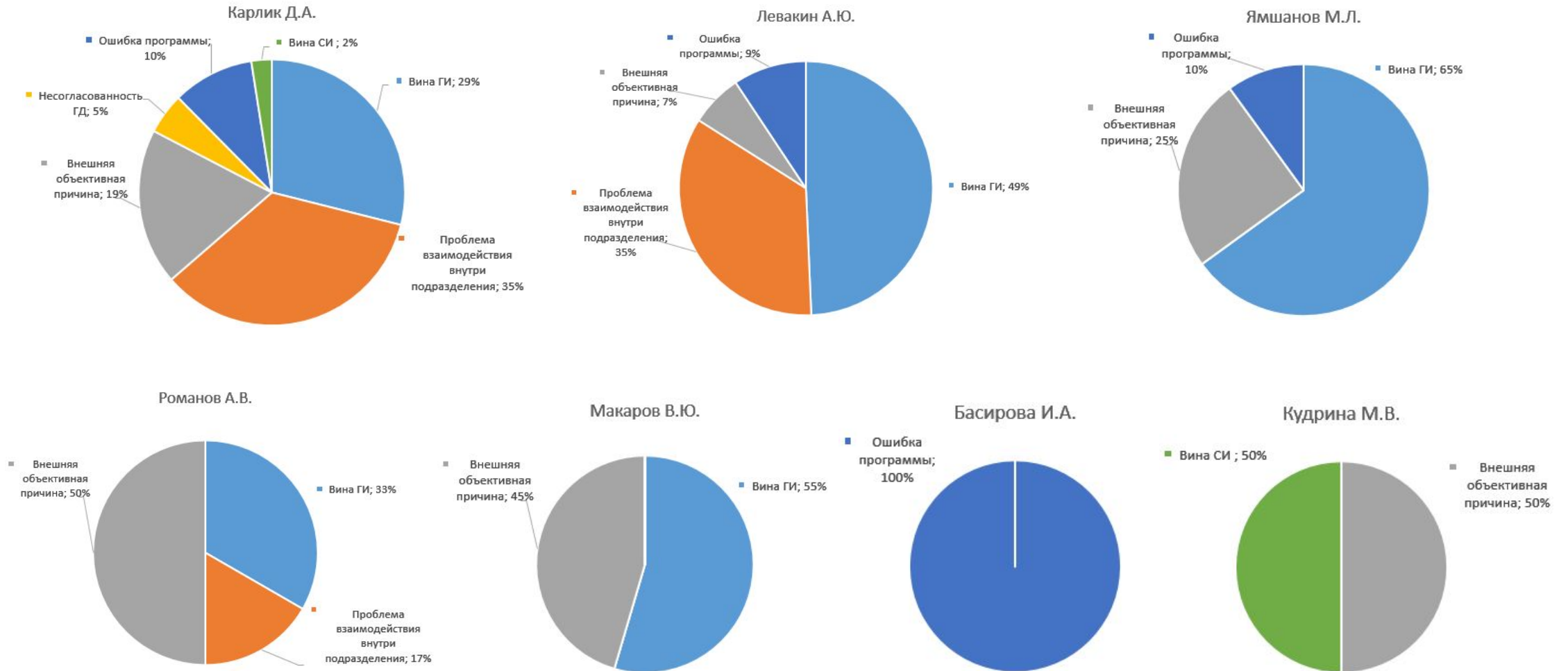
Просроченные документы по причине Вина GI + Проблема взаимодействия внутри подразделения

Левакин А.Ю.	122	49%
Карлик Д.А.	101	40%
Ямшанов М.Л.	14	6%
Макаров В.Ю.	8	3%
Романов А.В.	4	2%
Басирова И.А.	1	0%
Кудрина М.В.	0	0%

* Процент от кол-ва просроченных документов по вине GI



Распределение причин просрочки по каждому исполнителю в сумме за 2017 год



Просроченные репутационные документы в 2017 г.

Период	Всего документов на исполнение/просрочено (%)	Всего репутационных документов на исполнение/просрочено (%)
2017	1084/271 (25%)	298/3 (1%)

Вид документа	Номер	Виновный исполнитель	Дата документа	Контрольный срок	Дата исполнения	Тема	Проект	Причина просрочки	Комментарий
Поручение ГД	0187	Макаров В. Ю.	30.06.2017	21.07.2017	28.09.2017	Подготовить план изменения основных условий ГК с СГК, с учетом урегулирования возможных штрафных санкций	1.01. Мурманский транспортный узел	Вина GI	разработка схемы потеряла актуальность
Поручение ГД	0185	Макаров В. Ю.	23.06.2017	07.07.2017	07.08.2017	О разработке плана мероприятий по возможному расторжению госконтрактов со Стройноивацией (для последующего доклада А.В. Лушникову)	1.04. Восточный-Находка	Вина GI	нет ничьей вины. мы все вместе долго и мучительно выработывали план.
Поручение ГД	0156	Макаров В. Ю.	15.03.2017	28.04.2017	31.05.2017	Обеспечить доработку ВКС	4.1. Хозяйственная деятельность	Внешняя объективная причина	долгое развертывание системы

Так «Да» или «Нет»?

- Снижение просрочек ВХ не менее чем на 15% в отчетный период

	2016						2017											
	нояб-дек			январь			фев-март			апр-май			июнь-июль			авг-сент		
	Всего	Просрочено	Процент просрочек	Всего	Просрочено	Процент просрочек	Всего	Просрочено	Процент просрочек	Всего	Просрочено	Процент просрочек	Всего	Просрочено	Процент просрочек	Всего	Просрочено	Процент просрочек
Карлик Д.А.	80	13	16%	36	8	22%	65	17	26%	103	38	37%	95	31	33%	68	35	51%
Левакин А.Ю.	58	23	40%	30	16	53%	47	20	43%	71	30	42%	38	14	37%	44	11	25%
Ямшанов М.Л.	41	5	12%	14	0	0%	41	6	15%	45	6	13%	33	3	9%	41	6	15%
Романов А.В.	12	0	0%	2	1	50%	12	1	8%	7	0	0%	24	4	17%	9	1	11%
Макаров В.Ю.	92	3	3%	13	0	0%	49	3	6%	30	2	7%	49	4	8%	57	4	7%
Басирова И.А.	3	0	0%	4	4	100%	10	0	0%	6	0	0%	6	1	17%	4	0	0%
Кудрина М.В.	5	0	0%	3	2	67%	8	2	25%	8	1	13%	5	0	0%	7	0	0%
Всего	291	44	15%	102	31	30%	232	49	21%	270	77	29%	250	57	23%	230	57	25%
						↑ 15%			↓ 9%			↑ 7%			↓ 6%			↑ 2%

Так «Да» или «Нет»?

- Увеличение скорости согласования документов (ИСХ, СЗ) - до 50% до конца года

Период	Среднее время согласования, часы	Процентное соотношение
4 квартал 2016	3,25	
1 квартал 2017	3,08	↓ 5%
2 квартал 2017	4,2	↑ 36%
3 квартал 2017	3,29	↓ 22%

Среднее время согласование документов в 2017

	ФИО	Время согласования, час	Кол-во согласованных документов
●	Левакин А. Ю.	10,0	819
●	Карлик Д. А.	7,0	1057
●	Юшко В. В.	4,8	19
●	Маркова А. А.	3,8	22
●	Корнилов Ю. В.	3,8	1058
●	Росланов А. Е.	3,5	134
●	Щёголева К. А.	3,5	144
●	Рязанцев Ю. А.	2,9	18
●	Кочерина А. С.	2,9	397
●	Бешлиу В. А.	2,8	797
●	Комарова Е. П.	2,5	37
●	Басирова И. А.	2,5	127
●	Акатнова О. А.	2,5	14
●	Верещака А. Н.	2,5	348
●	Схиладзе Л. Н.	2,4	5
●	Кирилихин С. А.	2,3	63
●	Дергунова Е. В.	2,3	113

- - Левакин А.Ю.
- - Карлик Д.А.
- - Ямшанов М.Л.
- - Макаров В.Ю.
- - Басирова И.А.