

Ручные работы

Инструменты и приспособления, применяемые при выполнении ручных работ



5 класс.



Задачи урока:

- сформировать знания **о ручных работах, правильной организации рабочего места** и технике безопасного труда при выполнении ручных работ;
- ознакомиться с необходимыми **инструментами и приспособлениями**, применяемыми при выполнении ручных работ;
- воспитывать чувство ответственности;
- прививать навыки аккуратности в работе;
- развивать логическое мышление.



Вы готовы к занятию по технологии?



плохое



отличное



не знаю

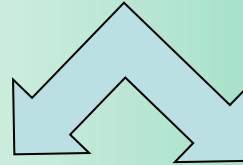




Ручные работы – это

операции по обработке материалов

ручными инструментами и приспособлениями



***Временного
назначения***

***Постоянного
назначения***



Организация рабочего места



Ручные работы – это

операции временного назначения по соединению деталей до обработки их на швейной машине:

- **смётывание различных срезов;**
- **примётывание мелких деталей к основным;**
- **замётывание низа изделия** и т.д.



Ручные работы – ЭТО

операции *постоянного назначения*




• *пришивание пуговиц*



• *обмётывание срезов*



отделочные швы





Организация рабочего места

Рабочее место -

участок мастерской, предназначенный для выполнения определённой работы и оснащённый в соответствии с этой работой.

При работе необходимо следить:

- За правильной организацией труда,
 - Техникой безопасности при ручных работах
- 




Сегодня на уроке

Я узнала

Я научилась

Мне пригодится это....





СПАСИБО

за работу!



До встречи!



- Автор – Иванова Н.А., учитель технологии МБОУ СОШ №1, г.Данилов
- Ярославской обл.

