

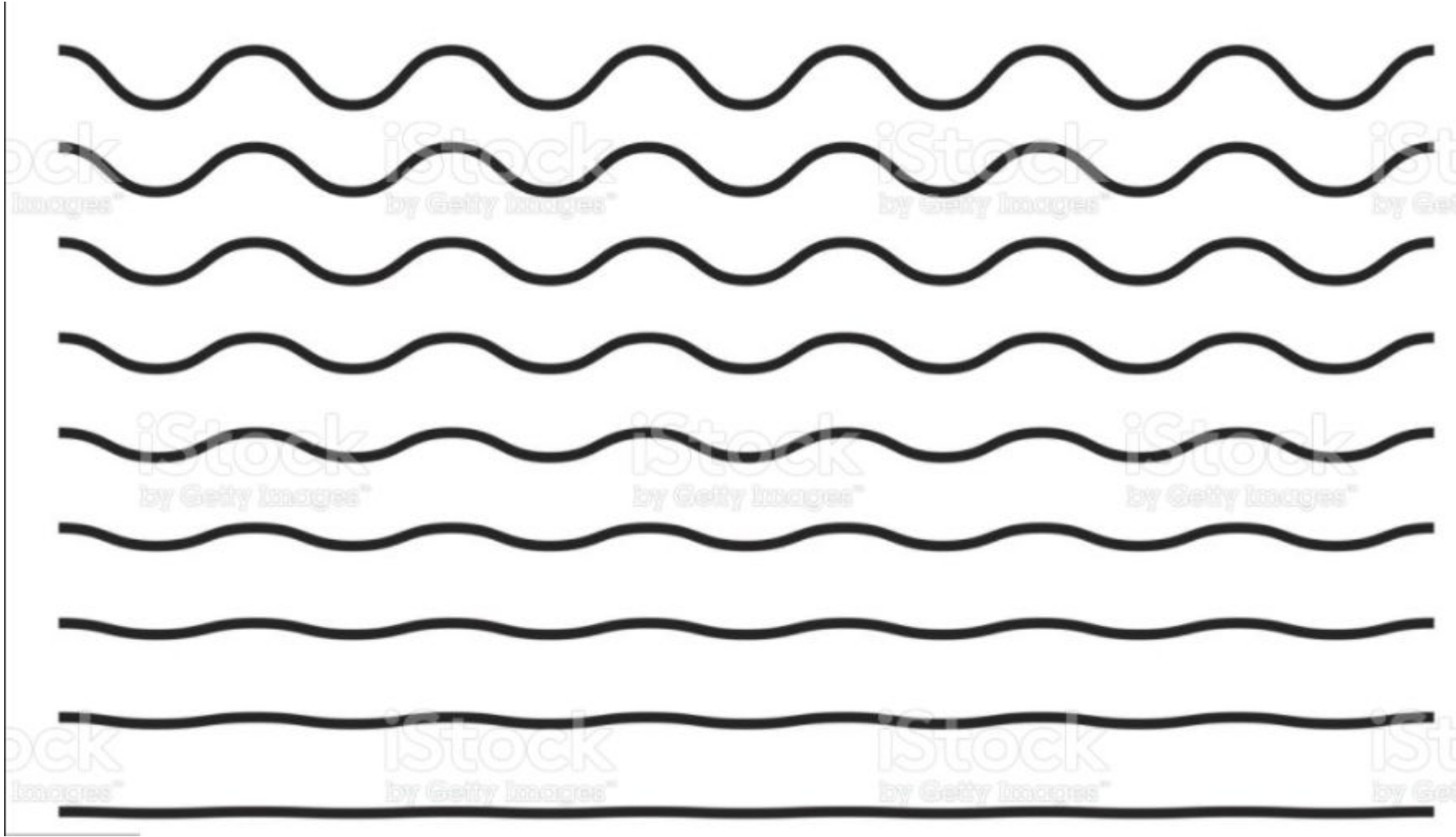
# Спецрисунок и художественная графика

Дистанционное задание для заочной группы 141КМ


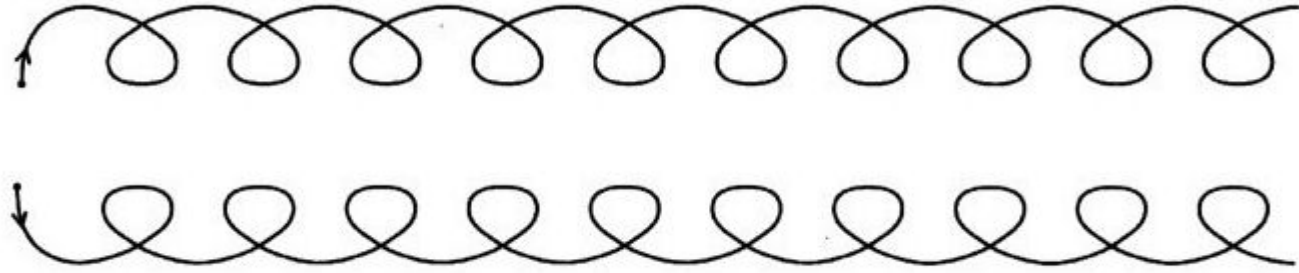
Всё задание выполняется на листах формата А-4.

Материалы: карандаш графический Н, НВ, В. Фломастер черный, черная ручка, гуашь, акварель. Кисть, круглая белка с 5 номера

• Задание 1 Выполнить от руки на А4 волнистые линии.


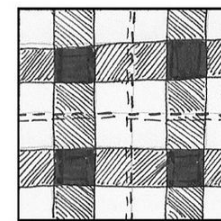

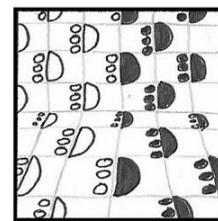










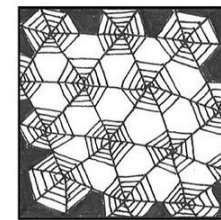



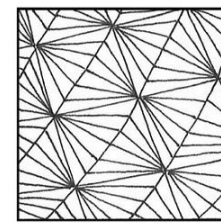



- Задание 2 -3. Выполнить карандашом окружности от руки, свой вариант или по образцу. Выполнить петли от руки.





- Задание 4 выполнить рисунок черной ручкой в квадратах различными линиями от руки сразу без карандаша. Рисунки придумывать самостоятельно, не зависеть от интернета. **9 квадратов**



## • Задание 5

Выполнить узоры в окружностях, круги сначала карандашом от руки, потом обвести черной ручкой и узор сразу ручкой.


Придумать свои, интернетом можно пользоваться, как подсказкой, но изменять.





## • Задание 6

Выполнить узор в листьях (3 любых)  
рисунок листа карандашом, затем  
ручкой, узоры ручкой. Образец.



- Задание 7 Выполнить любой рисунок - петлями. Силуэт рисунка тонко карандашом затем ручками, можно цветными.





•Задание 8

Выполнить любой рисунок расположив внутри узоры, можно использовать те, что в кругах и квадратах.

Контур рисунка карандашом, потом ручкой и узоры ручкой.

Образцы.





•Задание 9

Выполнить рисунок растворимым кофе, можно кистью, можно пятнами, а потом дорисовать ручкой. Образец. Свои варианты.



# Задание 10

Выполнить штриховку в квадратах по схеме:


1 квадрат - 1 штриховка горизонтальная

2 квадрат – повтор горизонтальной и сверху вертикальная

3 квадрат – горизонтальная, вертикальная и диагональная

4 квадрат – горизонтальная, вертикальная, диагональная и диагональная снова, но в другом направлении.

Все штриховки должны быть выполнены без нажима, с плавным переходом затемнения. Можно выполнить растяжку без квадратов





Уважаемые заочники, данные задания можно выполнять в папке формата А4 для черчения, листы без рамок. Эту папку и приготовите к сдаче.

Желаю вам удачи и жду встречи очно.

С уважением Гурьянова Ольга Юрьевна.