

**ОДН** **60** **ЗНАЧНО**  
ПОНИМАЙ ЗНАКИ

# Практический семинар «Юные Эксперты Безопасности Дорожного Движения» (Приложение 1а)



БЕЗОПАСНЫЕ И  
КАЧЕСТВЕННЫЕ  
АВТОМОБИЛЬНЫЕ  
ДОРОГИ

ФЕДЕРАЛЬНЫЙ ПРОЕКТ  
«БЕЗОПАСНОСТЬ ДОРОЖНОГО  
ДВИЖЕНИЯ»



МВД РОССИИ




ГОСАВТОИНСПЕКЦИЯ  
МВД РОССИИ



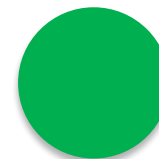
Каждый пешеход уверен, что знает о безопасности движения  
**ВСЕ!**

Коллеги, вас ожидает 9 сложных  
утверждений о правилах поведения на  
дороге.

Оцените пожалуйста состоятельность  
утверждений.  
Для этого используйте карточки для  
голосования.



Нет, это опасная  
ситуация!



Все  
верно!

**ОДН** **60** **ЗНАЧНО**  
ПОНИМАЙ ЗНАКИ



БЕЗОПАСНЫЕ И  
КАЧЕСТВЕННЫЕ  
АВТОМОБИЛЬНЫЕ  
ДОРОГИ

ФЕДЕРАЛЬНЫЙ ПРОЕКТ  
«БЕЗОПАСНОСТЬ ДОРОЖНОГО  
ДВИЖЕНИЯ»



МВД РОССИИ



ГОСАВТОИНСPEKЦИЯ  
МВД РОССИИ

# Утверждение №1

**Переход через проезжую часть дороги  
безопасен там, где не видно автомобилей или  
они очень далеко.**

**ОДН** **60** **ЗНАЧНО**  
ПОНИМАЙ ЗНАКИ



БЕЗОПАСНЫЕ И  
КАЧЕСТВЕННЫЕ  
АВТОМОБИЛЬНЫЕ  
ДОРОГИ

ФЕДЕРАЛЬНЫЙ ПРОЕКТ  
«БЕЗОПАСНОСТЬ ДОРОЖНОГО  
ДВИЖЕНИЯ»



МВД РОССИИ

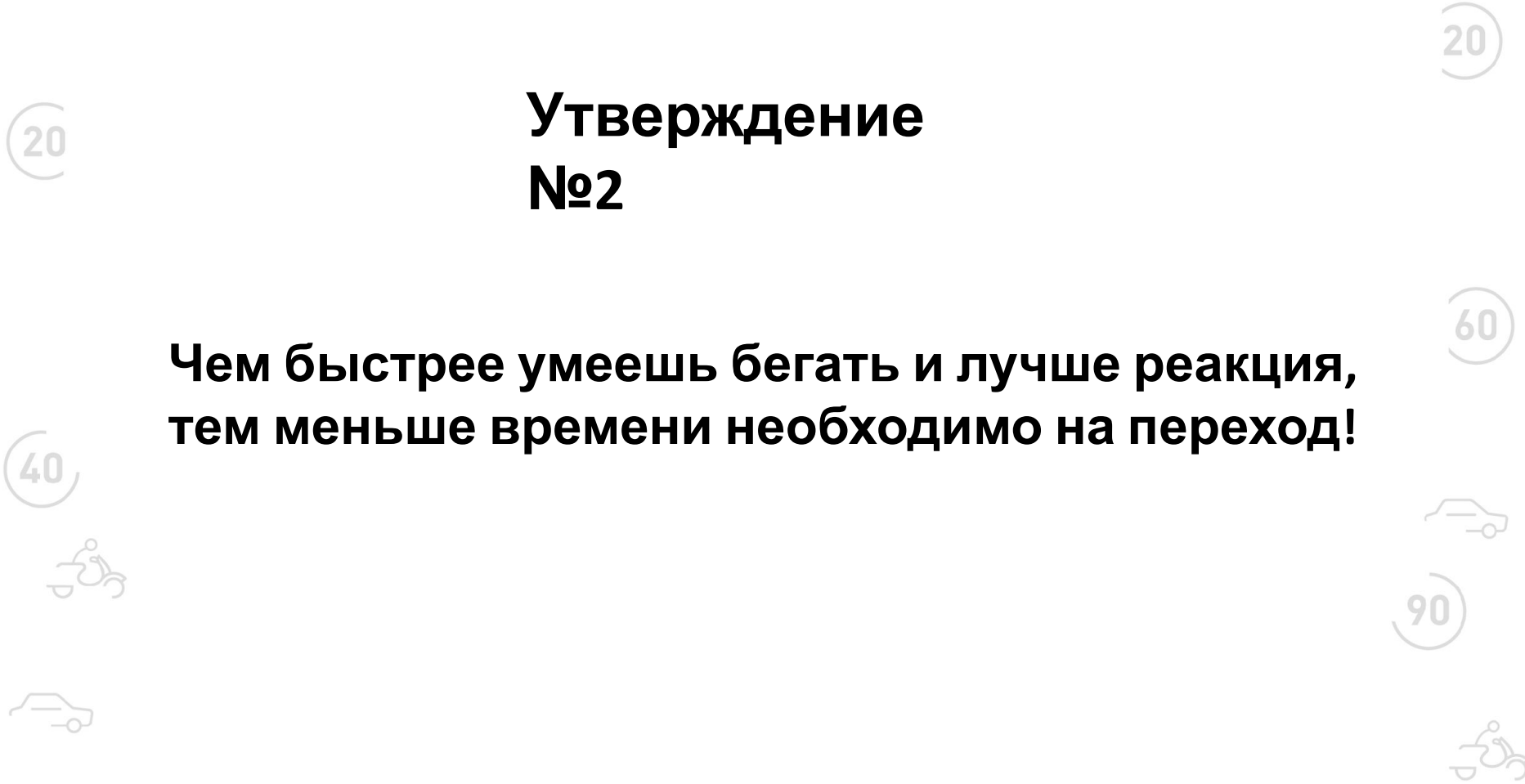


ГОСАВТОИНСПЕКЦИЯ  
МВД РОССИИ



# Утверждение №2

**Чем быстрее умешь бегать и лучше реакция,  
тем меньше времени необходимо на переход!**



**ОДН 60 ЗНАЧНО**  
ПОНИМАЙ ЗНАКИ



БЕЗОПАСНЫЕ И  
КАЧЕСТВЕННЫЕ  
АВТОМОБИЛЬНЫЕ  
ДОРОГИ

ФЕДЕРАЛЬНЫЙ ПРОЕКТ  
«БЕЗОПАСНОСТЬ ДОРОЖНОГО  
ДВИЖЕНИЯ»



МВД РОССИИ



ГОСАВТОИНСПЕКЦИЯ  
МВД РОССИИ


# Утверждение №3

**Подойдя к переходу, где нет  
приближающихся автомобилей, всегда нужно  
остановиться, прислушаться, осмотреться,  
принять решение и лишь затем идти!**



# Утверждение №4

**Пешеходу не обязательно знать ПДД, это  
обязанность водителя!**



**ОДН 60 ЗНАЧНО**  
ПОНИМАЙ ЗНАКИ



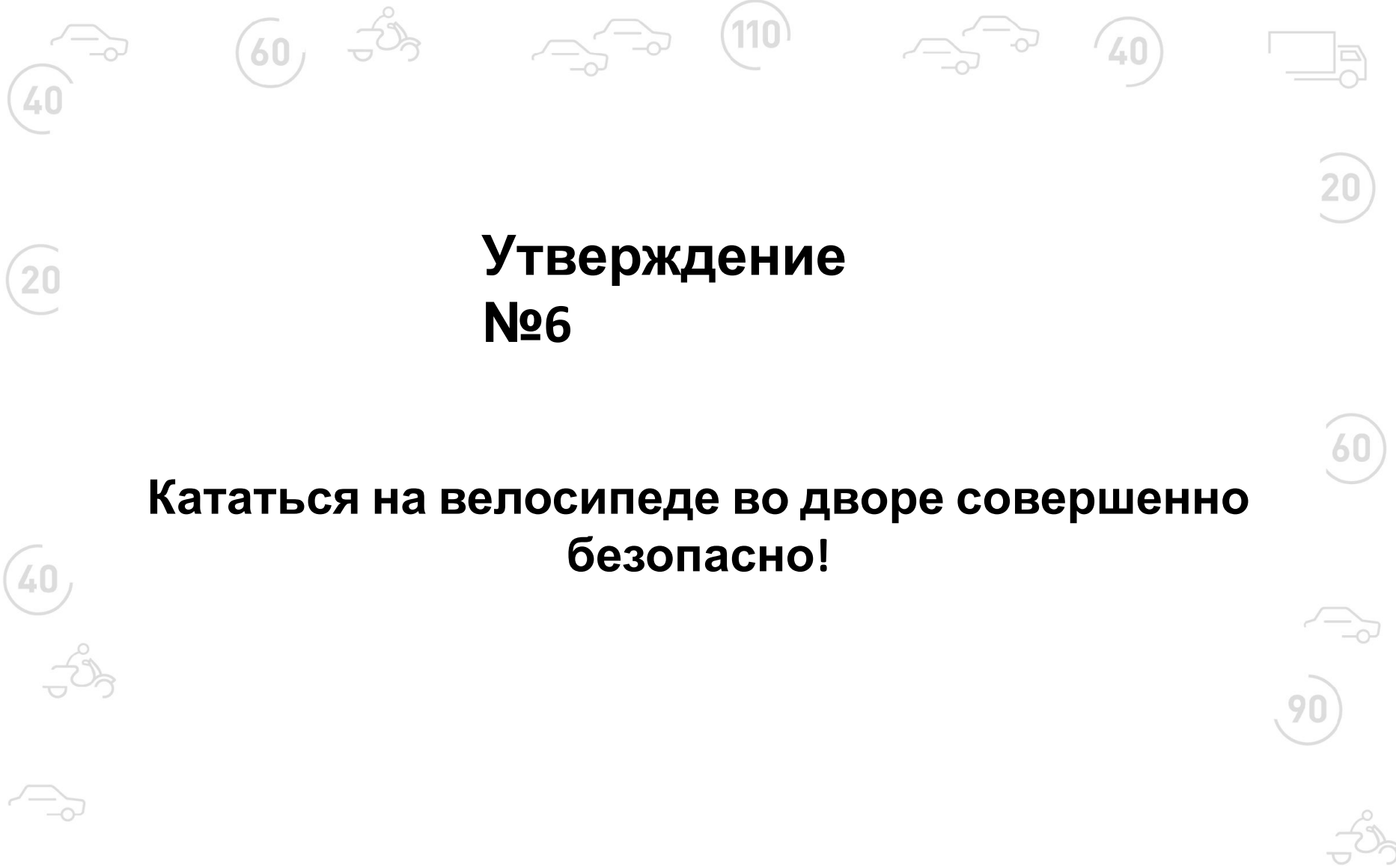
БЕЗОПАСНЫЕ И  
КАЧЕСТВЕННЫЕ  
АВТОМОБИЛЬНЫЕ  
ДОРОГИ

ФЕДЕРАЛЬНЫЙ ПРОЕКТ  
«БЕЗОПАСНОСТЬ ДОРОЖНОГО  
ДВИЖЕНИЯ»



# Утверждение №5

**На нерегулируемых пешеходных переходах (без пешеходного светофора) пешеходы могут выходить на проезжую только после того, как оценят расстояние до приближающихся транспортных средств, их скорость, и убедятся, что переход будет для них безопасен.**



# Утверждение №6

**Кататься на велосипеде во дворе совершенно  
безопасно!**

**ОДН 60 ЗНАЧНО**  
ПОНИМАЙ ЗНАКИ



БЕЗОПАСНЫЕ И  
КАЧЕСТВЕННЫЕ  
АВТОМОБИЛЬНЫЕ  
ДОРОГИ

ФЕДЕРАЛЬНЫЙ ПРОЕКТ  
«БЕЗОПАСНОСТЬ ДОРОЖНОГО  
ДВИЖЕНИЯ»



МВД РОССИИ



ГОСАВТОИНСПЕКЦИЯ  
МВД РОССИИ



# Утверждение №7

**Если пешеходу светит желтый сигнал светофора, он должен приготовиться!**

**ОДН 60 ЗНАЧНО**  
ПОНИМАЙ ЗНАКИ



БЕЗОПАСНЫЕ И  
КАЧЕСТВЕННЫЕ  
АВТОМОБИЛЬНЫЕ  
ДОРОГИ

ФЕДЕРАЛЬНЫЙ ПРОЕКТ  
«БЕЗОПАСНОСТЬ ДОРОЖНОГО  
ДВИЖЕНИЯ»



МВД РОССИИ



ГОСАВТОИНСПЕКЦИЯ  
МВД РОССИИ

# Утверждение №8

**Выбирать лучше яркую расцветку одежды.  
А еще лучше — со световозвращающими  
элементами. Это не только красиво, но и  
безопасно, так как более заметно для  
водителя.**

# Утверждение №9

**Чем позже водитель увидит пешехода на пешеходном переходе, тем меньше шансов у него остановиться.**