



Проект «Пластик вместе соберём и природу сбережем»

МДОУ «Д/с №20 «Дельфин»
2021г

Цель проекта: создание образовательного пространства в фойе ДОУ (экологический уголок)





Задачи

- Создание условий для сбора бытовых предметов из пластика.
- Вовлечение родителей и воспитанников в проектную деятельность
- Разработать содержание экологического уголка.
- Формирование у воспитанников навыков ухода, наблюдения за живыми обитателями экологического уголка



Актуальность

1. Защита окружающей среды
2. Создание экологического уголка



Этапы реализации проекта

1 этап – подготовительный

2 этап – организационный

3 этап - итоговый

Создание творческой группы



Анкетирование родителей



Анкета для родителей.

1. Сортируете ли вы мусор для утилизации?-----
 2. Используете ли вы бросовый материал для поделок с детьми и дизайна своего двора?-----
 3. Знаете ли вы, чем опасны бытовые отходы (пластик)?-----
 4. Проводите ли вы беседы с детьми о вреде бытовых отходов?-----
 5. Как вы поступаете с отходами после различных прогулок на природу?-----
 6. Используете ли вы в семье литературу по экологической направленности?-----
 7. Приучаете ли вы детей убирать за собой мусор?-----
 8. Ваше мнение о проведении проекта В ДОУ?-----
 9. Какой экологический уголок вы бы хотели видеть в ДОУ?-----
 10. Кого из ниже перечисленных вы бы хотели видеть в экологическом уголке ДОУ:
 - Рыбки
 - Черепаха
 - Ящерица
 - Попугай
- СПАСИБО ЗА УЧАСТИЕ

Анкетирование детей



SHOT ON POCO X3 NFC | ИКОБИ.ТМ

Результаты анкетирования

РЫБКИ – 52

ЧЕРЕПАХА –

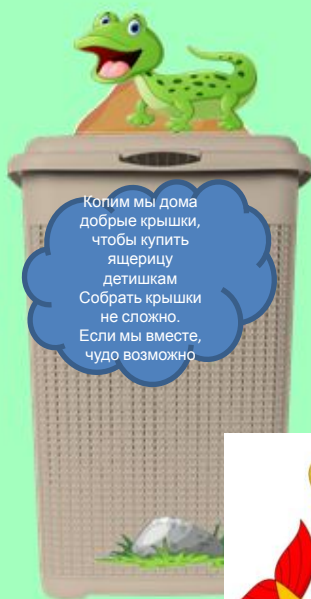
22

ПОПУГАЙ – 26



ЯЩЕРИЦА –

27





Копим мы дома
добрые крышки,
чтобы купить
ящерицу
детишкам
Собрать крышки
не сложно.
Если мы вместе,
чудо возможно



Копим мы дома
добрые крышки, чтобы
купить попугая
детишкам
Собрать крышки не
сложно.
Если мы вместе, чудо
возможно

Организация условий для сбора пластиковых крышек

2 этап – организационный

- Сдача пластика
- Оформление и открытие экологического уголка
- Изготовление альбомов, фотоальбомов, поделок, рисунков и др



Разработка методического материала

3 этап – итоговый

- Мониторинг воспитанников «Сформированность у воспитанников трудовых навыков и умений по уходу за живыми объектами»
- Анкетирование родителей «Удовлетворенность родителей экологическим уголком.
- Презентация итогов проекта на родительских собраниях

