



ОТХОДНИЧЕСТВО
во второй половине XIX в.:

*являются ли крестьяне
частью общества?*

Интенсивность исследований



Чаславский В.И.

Земледельческие отхожие промыслы в связи с переселениями крестьян // Сборник Государственных знаний — СПб. 1875. С. 209.

1860

1870

1880


1890

1900

1910

1920

1930



«В эти передвижения народ пускается по большей части на авось, теряет время и силы при переходах, подвергается болезням, приносит их домой, иногда возвращается и вовсе без заработков. Поэтому эти передвижения не могут быть выгодны для народного хозяйства»

Ленский Б.

Отхожие неземледельческие промыслы в России // Отечественные записки— СПб. 1877. №235 С. 217.

1860

1870

1880


1890

1900

1910

1920

1930



«Несомненно, что первоначально причиною отхода было дурное качество почвы, но затем постепенно усиливавшийся отход стал губельно влиять и на земледелие. По словам г. Камкина, хлебопашество там ведется стариками и женщинами, а все остальное население с детства пускается в отход и, в конце-концов, совершенно отвыкает от земледелия. Как бы то ни было, следует сознаться, что здесь мы имеем пред собой совершенно непобедимое зло»

Жбанков. Д.Н.

Бабыя сторона. Статистико-этнографический очерк. —
Кострома: Губ. типография, 1891. С. 5-6.

1860 1870 1880 1890 1900 1910 1920 1930

A horizontal timeline axis with a black and white checkered pattern. Below the axis, there are three shaded areas with a dotted pattern. The first shaded area is a triangle pointing downwards, starting at 1860 and ending at 1890. The second shaded area is a trapezoid pointing downwards, starting at 1890 and ending at 1920. The third shaded area is a triangle pointing downwards, starting at 1920 and ending at 1930. A vertical line is drawn at the year 1890, passing through the axis and the shaded areas.

«Мы взглянули пока на отхожую полосу только а vue d'oiscan и уже натолкнулись на два вредных явления отхода: усиленную смертность мужчин на стороне и обременение полевыми работами одного женского населения. Далее мы увидим, что много и других вредных условий заключают в себе отхожие заработки, что есть в них и некоторые выгодные явления, но все это ничто перед нуждой — этим страшным стимулом,двигающим широкие народные волны из здешних мест в Петербург и другие центры. Этот стимул все примиряет и оправдывает...»

Ленин В.И.

Отхожие неземледельческие промыслы //

Полное собрание сочинений. — 5-е изд. — М.:

Издательство политической литературы, 1971. — Т. 3. — С. 569.

1860

1870

1880


1890

1900

1910

1920

1930



«Г-н Жбанков, напр., указывая, что уходят не лишние, а «необходимые» работники, замещаемые пришлыми земледельцами, находит «очевидным», что «такие взаимные замещения очень невыгодны. Для кого, о г. Жбанков? «Жизнь в столицах прививает многие культурные привычки низшего разбора и склонность к роскоши и щегольству, что уносит напрасно (sic!!) много денег»; расход на это щегольство и пр. большей частью непроизводителен (!!). Г. Герценштейн прямо вопит о «показной цивилизации», «широком разгуле», «бесшабашном кутеже», «диком пьянстве и дешевом разврате» и пр. Московские статистики из факта массового отхода выводят прямо необходимость «мер, которые бы уменьшили потребность в отхожих заработках»

*Внеземледельческие промыслы Вологодской губернии /
Под ред. Я. Н. Масленикова. - Изд. Вологод. Губ. Земства. –
Вологда : Типо-литогр. Шахова и Клыкова, 1903. С. 13.*



«массовый и все увеличивающийся отход из деревни, прежде всего, служит доказательством того, что в данной местности земледелие совершенно не обеспечивает крестьянского населения, и последнее приближается к моменту полного разорения»

*К вопросу об открытии ремесленных школ
и о ремесленном образовании в Вологодской губернии //
Вологодская жизнь. — 1909. — №234. — С. 3.*

1860 1870 1880 1890 1900 1910 1920 1930

«Причиной слабой развитости кустарной промышленности служит крайняя некультурность и малограмотность населения, а также ввиду достаточности свободного от земледелия времени у нашего крестьянина, возможность заработка отхожими промыслами. [...] Недостаточно будет для обучения населения обрабатывать местные природные богатства и тем удержат его отхожих промыслов, которые весьма вредно отзываются на разработке богатств Вологодской губернии и вообще во всех отношениях на населении»

Лагинменский (Шалагин) Н. Дневник //
Вологда: Ист.-краеведч. альманах. – Вып.3. – Вологда, 2000

1860

1870

1880

1890

1900

1910

1920

1930

24 декабря 1912 г.

Утром встал и опять отправился на работу, работать было весело. Работали все больше мундиры, до Рождества заработали около 40 руб. Сегодня, в сочельник, мы почти не работали, сходили в баню и ходили покупать мне летние галоши, а в Рождество ходили к обедне. Придя от обедни, попили чаю и отдохнули, а к вечеру пошел гулять к товарищу. Они вместе с нам[и] работали, на одном верстаке. Их было 2 холостых брата: старший – Алексей, а младший – Николай Дмитриевич, по фамилии Толевы. Они жили в Крапивном переулке в доме № 3, квартира 22. С ними и проводил первый день – играли в лото, а на второй день они уехали к товарищам [из] своего села. Я весь день сидел у себя в квартире, мне было очень скучно. Днем написал письмо. Вечером я ходил в театр и так провел праздник. После Нового года до Крещения поработали как следует. В Крещение я ходил на иордань на Маленькую Невку народу было много, погода была холодная. Днем я с женщиной – пожилкой девицей, которая жила в нашей квартире, ходил гулять. Ходили на то место, где убит был Николай Александрович 2-ой, на том месте был построен храм Воскресения Христова и в нем живопись мозаической работы, затем ходили в Казанский собор на Невском проспекте.

Таблица 4. Число жителей Вологды по сословиям в 1836 году.


Наименование группы	Численность	Доля
Духовных	1183	7,27%
Монашествующих	31	0,19%
Дворян	522	3,21%
Благородных	1024	6,29%
Приказнослужащих	339	2,08%
Разночинцев	465	2,86%
Солдат служащих	963	5,92%
Солдат отставных	423	2,60%
Купцов	490	3,01%
Мещан	6121	37,60%
Дворовых людей	2359	14,49%
Крестьян	1335	8,20%
Иностранцев	24	0,15%
Всего	16278	100%

Таблица 5. Число жителей Вологды по сословиям в 1860 году.

Наименование сословий	Численность	Доля сословия
I. Дворян		
1. Потомственных	518	11,76%
2. Личных	663	
II. Духовенства		
1. Белого	1479	9,14%
2. Монашескую	46	
III. Городских сословий		
1. Потомственных почетных граждан	42	55,56%
2. Купцов	337	
3. Мещан	8527	
4. Цеховых	370	
IV. Сельских сословий		
1. Крестьян государственных	515	8,32%
2. Крестьян удельных	82	
3. Помещичьих крестьян	406	
4. Помещичьих дворовых	386	
V. Военных сословий		
1. Регулярных войск	1188	12,65%
2. Бессрочно-отпускных	70	
3. Отставных нижних чинов, солдатских жен и дочерей	708	
4. Солдатских детей и кантонистов	145	
VI. Иностранцев подданных		
	7	0,04%
VII. Лиц, не принадлежащих к вышеозначенным разрядам		
	422	2,53%
Всего		
	16694	100,00%

Таблица 5. Число жителей Вологды по сословиям в 1860 году.

Наименование сословий	Численность	Доля сословия
I. Дворян		
1. Потомственных	518	11,76%
2. Личных	663	
II. Духовенства		
1. Белого	1479	9,14%
2. Монашескую	46	
III. Городских сословий		
1. Потомственных почетных граждан	42	55,56%
2. Купцов	337	
3. Мещан	8527	
4. Цеховых	370	
IV. Сельских сословий		
1. Крестьян государственных	515	8,32%
2. Крестьян удельных	82	
3. Помещичьих крестьян	406	
4. Помещичьих дворовых	386	
V. Военных сословий		
1. Регулярных войск	1188	12,65%
2. Бессрочно-отпускных	70	
3. Отставных нижних чинов, солдатских жен и дочерей	708	
4. Солдатских детей и кантонистов	145	
VI. Иностранцев подданных		
	7	0,04%
VII. Лиц, не принадлежащих к вышеозначенным разрядам		
	422	2,53%
Всего		
	16694	100,00%



Спасибо за внимание!