

# **Как развить творческие способности учащихся**

**Подготовила воспитатель  
Монойлова Елена Анатольевна**

Творческая работа — это прекрасный, необычайно тяжелый и изумительно радостный труд.

• Н. Островский


Воображение это начало  
творения. Вы представляете  
то, чего желаете, вы  
стремитесь к тому, что  
представляете, и, наконец, вы  
создаёте то, к чему  
стремитесь.

Джордж Бернард Шоу

# Виды творчества:

- Аппликация
- Конструирование
- Лепка из пластилина
- Оригами
- Рисование
- Работа с изонитью

# апликация





# конструирование



# Лепка из пластилина





# оригами



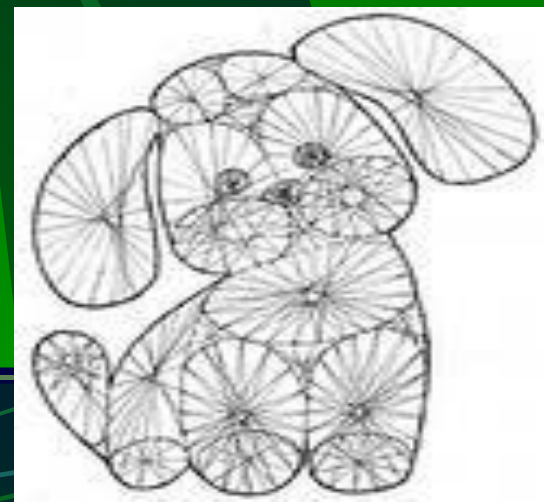
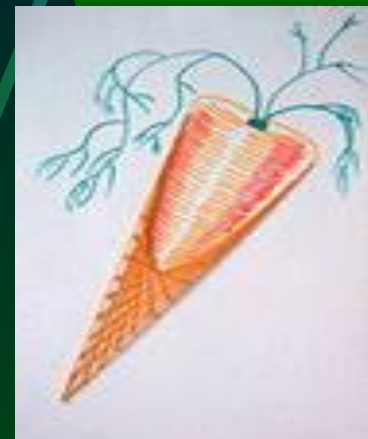


# рисование






# Работа с изонитью









# Формы организации продуктивной деятельности:

- посещение выставок
- кружковая деятельность
- самостоятельная творческая деятельность
- совместная деятельность детей и родителей
- организация выставок детского творчества



[www.fotodeti.ru](http://www.fotodeti.ru)

Порыв к творчеству может так же легко угаснуть, как и возник, если оставить его без пищи.

- К. Паустовский



A close-up photograph of a bouquet of roses. The roses are in various stages of bloom, with colors ranging from light pink to deep magenta. The petals are layered and detailed. The background is a soft-focus blue sky with some green foliage. Overlaid on the center of the image is the Russian text "СПАСИБО ЗА ВНИМАНИЕ!" in a bold, blue, stylized font with a yellow outline.

СПАСИБО ЗА ВНИМАНИЕ!