



ЦЗО 4 класс

**УЧИМСЯ
РИСОВАТЬ
СОРОКУ**





**Не поёт она - стрекочет,
Обратить вниманье хочет.
Меньше, чем вороны рост,
Очень длинный чёрный
хвост,
В чёрном вся, но белобока,
Это модница - ...**







- Сегодня на уроке мы научимся с вами рисовать сороку карандашом поэтапно.








Нарисуйте круг, определите местоположение глаза, затем нарисуйте голову и клюв.







**Далее набросайте тело птицы,
соблюдая пропорции.**







Наведите форму тела сороки.







Нарисуйте крылья, хвост и лапу.








Дорисуйте вторую лапу, верхнюю границу разделения цвета, перья.





Сделайте пушистым низ птицы, нанося отдельные прямые, стерев при этом контур. Нарисуйте перья.





А теперь раскрасьте сороку, как показано на рисунке.

