

У
РУССКАЯ ЯЗЫК





Минутка чистописания

К О И Г А Ю Р С

К Г Р С, О И А Ю

о и а ю е ё я у э ы

Словарь:



Работа в парах



Уп.5 с.25(р.т.)

Чай, туча, щавель, гра.



Тема урока


**«Безударный
гласный в корне
слова»**

Цель урока: знакомство с
правилами проверки безударных
гласных в корне слова.



• Если буква гласная вызвала сомнение.

Ты ее немедленно ставь под ударение.



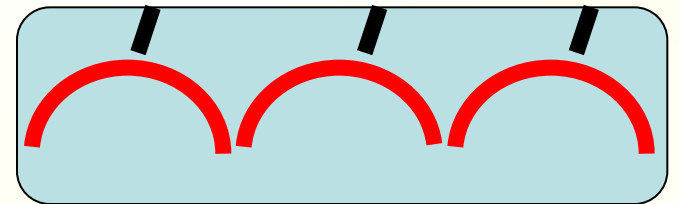
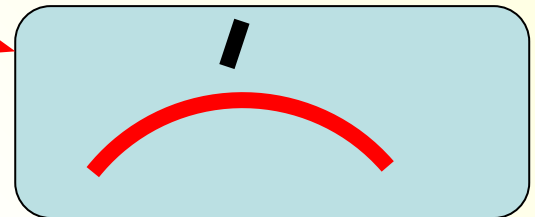
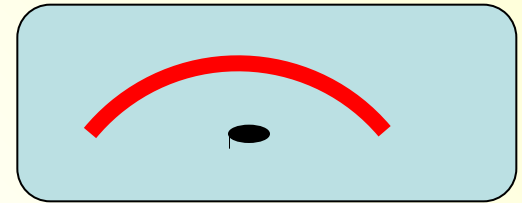
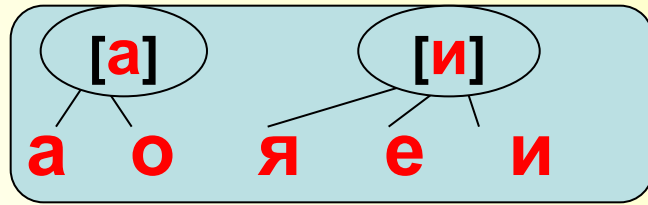
Что?

Где?

Как?

Чем?

**Надо
проверя
ть**



Алгоритм (как проверить безударный гласный в корне слова)

1. Прочитай слово.
2. Поставь ударение.
3. Определи корень.
4. Подбери проверочное слово.
5. Помни: **гласный должен стать ударным.**

Гора

—

горы

горный

горка

горочка



Алгоритм (как проверить безударный гласный в корне слова)

1. Прочитай слово.

2. Поставь ударение.

3. Определи корень.

4. Подбери проверочное слово:

измени слово так, чтобы гласный стал

ударным,

подбери однокоренное слово так, чтобы проверяемый гласный стал ударным.

5. Запиши слово, выдели орфограмму.

Алгоритм (как проверить безударный гласный в корне слова)

1.



2.



3.



4.



5.



6.





Физминутка.





Алгоритм (как проверить безударный гласный в корне слова)

1. Прочитай слово.

2. Поставь ударение.

3. Определи корень.

4. Подбери проверочное слово:

измени слово так, чтобы гласный стал

ударным,

подбери однокоренное слово так, чтобы проверяемый гласный стал ударным.

5. Запиши слово, выдели орфограмму.

*Живёт в л...су л...са. Летит за м...дом
пч...ла. Гр...чата пищат в гн...зде.*





Физминутка.



**Кроты, слова, зима, весна –
Одна из гласных не ясна.
Перо, листы, трава, лесок,
Волна, стена, спина, носок,
Дела, лисёнок и трава –
Проверить надо все слова!**

Алгоритм (как проверить безударный гласный в корне слова)

1.



2.



3.



4.



5.




6.




Работа в парах






**Ты будь внимателен, мой друг,
В словах есть безударный звук:
Нора, жара, дома, сосна —
Одна из гласных не ясна.
Оса, коса, моря, сова —
Проверить надо все слова!**

Самостоятельная работа.





***В...да —... , М...ря — ..., Л...СОК —
..., гл..за —... .***

А — всё было понятно на уроке.

А — надо ещё поработать.

А — нужна помощь.



Спасибо за работу!

Вы умнички!

Используемые материалы:

- Голованов Ф.Г. *Демонстрационные карточки печатных и письменных букв.* М., Просвещение, 1971 г.
- <http://www.lenagold.ru/fon/clipart/k/kar/karanda16.png>
- <http://filesety.ru/?c=r&showth...>
- <http://nogti-2012.ru/dizayn-pr...>
- <http://www.24open.ru/blogs/use...>
- rusedu.ru/member2649.html
- <http://vkontakte.ru/club215323...>
- <http://detirisuyut.ru/risunok-...>