

*Муниципальное бюджетное дошкольное образовательное учреждение
детский сад №61 «Семицветик»
Старооскольского городского округа*

**Обучающий комплекс интерактивных заданий
ДЛЯ ДЕТЕЙ 6-7 ЛЕТ
«НЕЗНАЙКА В БОЛЬШОМ ГОРОДЕ»**



Авторы: воспитатели
Ахновская С.М.
Чернятина Г.П.

МЕНЮ



**МЕТОДИЧЕСКОЕ
ОПИСАНИЕ**

**ОСНОВНЫЕ
ПРАВИЛА ПДД
(в стихах)**

**ЗАДАНИЯ
(знаки, ситуации)**

Выход

Пояснительная записка:

В современном обществе сохранение и укрепление здоровья детей является одной из самых главных задач. Конечно, физическая культура, подвижные игры, закаливание, а также соблюдение режима – основополагающие элементы здоровьесбережения. Но для создания целостной системы немаловажным является формирование у воспитанников навыков безопасного поведения на улице, точнее соблюдение правил дорожного движения. Ведь главная ценность человека – это его жизнь. Предупреждение детского травматизма и даже смерти – одна из самых актуальных проблем современности.

Обучение детей основам безопасного поведения на дорогах с дошкольного возраста – вот решение. Создавать безопасные условия жизнедеятельности детей, формировать навыки безопасного поведения и умения предвидеть последствия опасных развлечений - в этом нам поможет игра. Через игру ребенок может примерить на себя все роли участников дорожного движения, оказаться в различных обстоятельствах и ситуациях. Представляем обучающую игру с использованием информационно-коммуникационных технологий. Такая игра вызывает огромный интерес у детей, движение и мультипликация привлекают внимание, а значит, повышают уровень результативности образовательной деятельности.



Цель игры: Формирование у дошкольников устойчивых навыков соблюдения и выполнения правил дорожного движения.

Задачи игры:

- Закрепить представления детей о правилах дорожного движения и поведения на улице;
- Расширить знания о светофоре, который регулирует движение на дороге;
- Продолжать знакомить с дорожными знаками.
- Формировать умение анализировать дорожную ситуацию и подбирать соответствующий ей дорожный знак.
- Развивать внимательность и логическое мышление.

Оборудование: ноутбук, проектор, мультимедийная доска.

Форма проведения игры: групповая и индивидуальная работа взрослого с детьми.






ПРАВИЛА ДОРОЖНОГО ДВИЖЕНИЯ

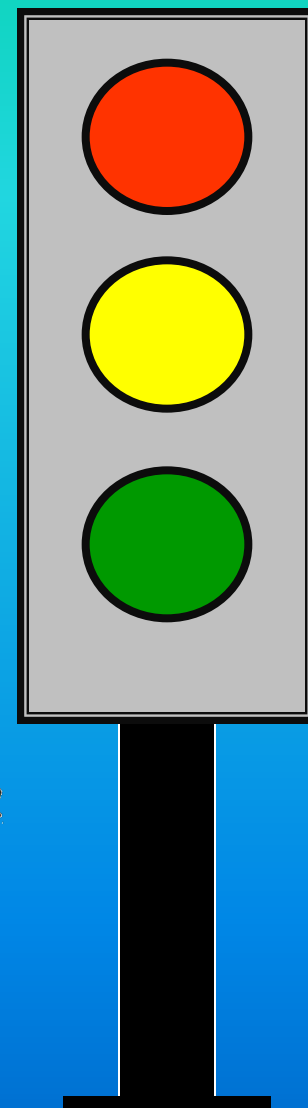
**Дети!!! Соблюдайте
Правила движения,
И тогда у вас не будет
В жизни огорчения!**



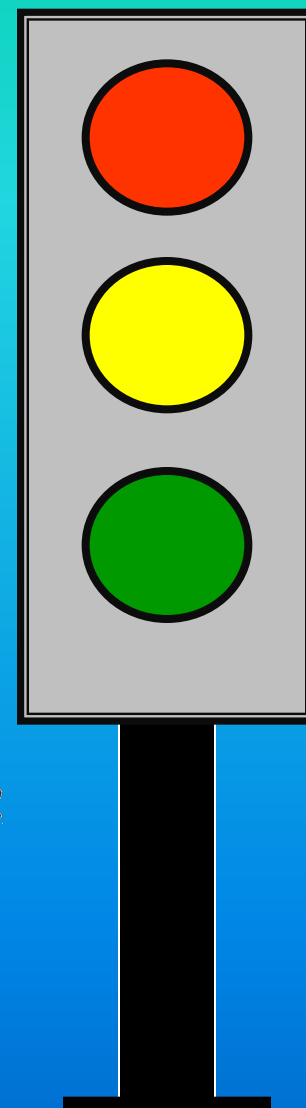
СВЕТОФОР




Красный свет — твой первый
друг —
Деловито строгий.
Если он зажётся вдруг —
Нет пути-дороги.



Желтый свет - твой друг
второй -
Даст совет толковый!
Стой! Внимание утрой!
Жди сигналов новых!




Зеленый друг тебе мигнул
Своим надежным светом:
Проходи! Угрозы нет!
Я уверен в этом!



ПЕШЕХОДНЫЙ ПЕРЕХОД «Зебра»




На асфальт встаю ногой,
Красный мне кричит: «Постой!
Видишь мой запретный цвет?
На него дороги нет!»






Вот зелёный замигал,
«Путь – свободен», указал.
Человечек в том глазке -
Переход открыл он мне.

**Убедись, что слева-справа
Нету мчащихся машин,
И тогда иди спокойно.
Все поймут: ты стал большим.**

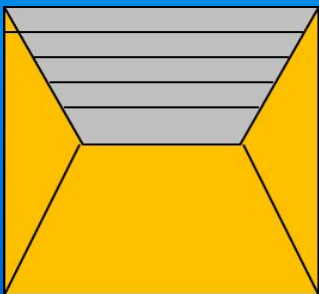



ПОДЗЕМНЫЙ ПЕРЕХОД







Вот подземный переход -
Он нас к цели доведет,
По ступенькам ты спускайся
И нисколько не пугайся.




ПРОЕЗЖАЯ ЧАСТЬ






**Вы запомните, друзья:
На дороге нам нельзя
Бегать, прыгать и скакать,
И с мячом в футбол играть.
И не думайте напрасно,
Что здесь вовсе не опасно.**




ТРОТУАР



Для машины, знают все,
Есть дороги, есть шоссе.
Помнит также мал и стар,
Пешеходам –

ТРОТУАР




РЕГУЛИРОВЩИК



На дороге не возникнет спор,
Если вдруг сломался светофор,
Кто исправит это положение?
Кто отрегулирует движение?

РЕГУЛИРОВЩИК



ДРОЖНЫЕ ЗНАКИ






Предупреждающие



Запрещающие



Информационные



Знаки сервиса

ДОРОЖНЫЕ
ЗНАКИ



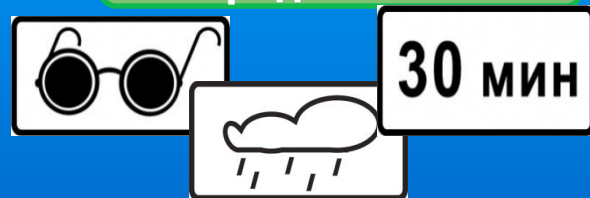
Предписывающие



Знаки приоритета




Знаки особых предписаний



Дополнительной информации

ЗАДАНИЯ ПО ПДД



Какой из этих знаков обозначает место, где можно переходить дорогу?





Пешеходный переход



Какой знак запрещает движение пешеходов?





**Запрещает
Движение
пешеходов**



Какой знак говорит, что скоро можно будет вкусно покушать?





Пункт питания



Какой знак лишний?





Разрешающий знак



Какой знак лишний?







**Пешеходная
дорожка**



Какой из этих знаков предупреждает о приближении к железнодорожному переезду без шлагбаума?






**Железнодорожный
переезд без шлагбаума**



Как называется этот знак?



**Круговое
движение**


**Бег
по кругу**



**Круговое
движение**




Как называется этот знак?



**Пункт продажи
газированной воды**

**Автозаправочная
станция**





**Автозаправочная
станция**



Где ребята поступают правильно?





Правильно!



Где ребята поступают правильно?





Правильно!



Сигналами какого светофора должен руководствоваться пешеход в первую очередь?






Светофор для пешеходов





Какой дорожный знак должен применяться в каждой из них?



Будьте
внимательны!

До встречи,
друзья!

