

• **Что такое уровень и качество жизни?**

- **Уровень жизни — это степень удовлетворения ключевых потребностей населения и людей проживающих в той или иной стране мира.**
- При рассмотрении уровня жизни в первую очередь рассматриваются материальные потребности людей, удовлетворение которых сильно зависит от уровня благосостояния и потребления человека.
- **Понятие качество жизни представляет из себя нечто более широкое — в том числе состояние здоровья, продолжительности жизни, состояние окружающей среды, социальную обстановку, психологический комфорт, удовлетворение культурных и религиозных потребностей.**
- **Уровень и качество жизни в стране — это одна из самых важных качественных характеристик социальной жизни населения. Качество жизни характеризует структуру потребностей населения страны и возможности их удовлетворения и реализации в конкретной стране мира.**

• Как измеряется уровень жизни?

Расчет уровня жизни происходит на основе ряда показателей и параметров экономической и социальной сферы страны. Среди них ключевыми являются:

- Демография — рождаемость, смертность, продолжительность жизни
- Семейная жизнь — количество разводов
- Общественная и религиозная жизнь
- Благосостояние — [ВВП на душу населения](#), покупательная способность
- Уровень занятости, безработица и условия труда в стране
- Политическая стабильность в стране
- Уровень политической свободы
- Уровень безопасности и преступности
- Климат и географическое расположение
- Состояние окружающей среды
- Равноправие мужчин и женщин в различных сферах

**Топ 10 стран мира ВВП
(номинал) на душу
населения 2019:**

- 1.Люксембург — 113 196 \$**
- 2.Швейцария — 83 717 \$**
- 3.Макао — 81 152 \$**
- 4.Норвегия — 77 975 \$**
- 5.Ирландия — 77 771 \$**
- 6.Катар — 69 688 \$**
- 7.Исландия — 67 037 \$**
- 8.США — 65 112\$**
- 9.Сингапур — 63 987 \$**
- 10.Дания — 59 795 \$**

**Топ 10 стран мира ВВП (по ППС) на
душу населения 2019:**

- 1.Катар — 132 886 \$**
- 2.Макао — 114 363 \$**
- 3.Люксембург — 108 951 \$**
- 4.Сингапур — 103 181 \$**
- 5.Ирландия — 83 399 \$**
- 6.Бруней — 80 384 \$**
- 7.Норвегия — 76 684 \$**
- 8.ОАЭ — 69 435 \$**
- 9.Кувейт — 66 387 \$**
- 10.Швейцария — 66 196 \$**

21	Израиль	41644	38	37972
22	Новая Зеландия	41267	34	40135
23	ОАЭ	40711	8	69382
24	Япония	39306	31	44227

25	Италия	60	Россия	11327	53	29267
		63	Малайзия	10942	49	30860
		65	Экваториальная Гвинея	10453	65	22710
		66	Мексика	9807	67	20602
		67	Китай	9608	77	18110
		68	Турция	9346	56	27956

140	Нигерия	2049	136	6027
141	Индия	2036	125	7874
142	Кения	1857	153	3691

169	Таджикистан	826	159	3416
170	Судан	808	144	4232
171	Руанда	791	172	2280

Динамика ВВП на душу населения России с 1988 по 2018 года, тыс \$

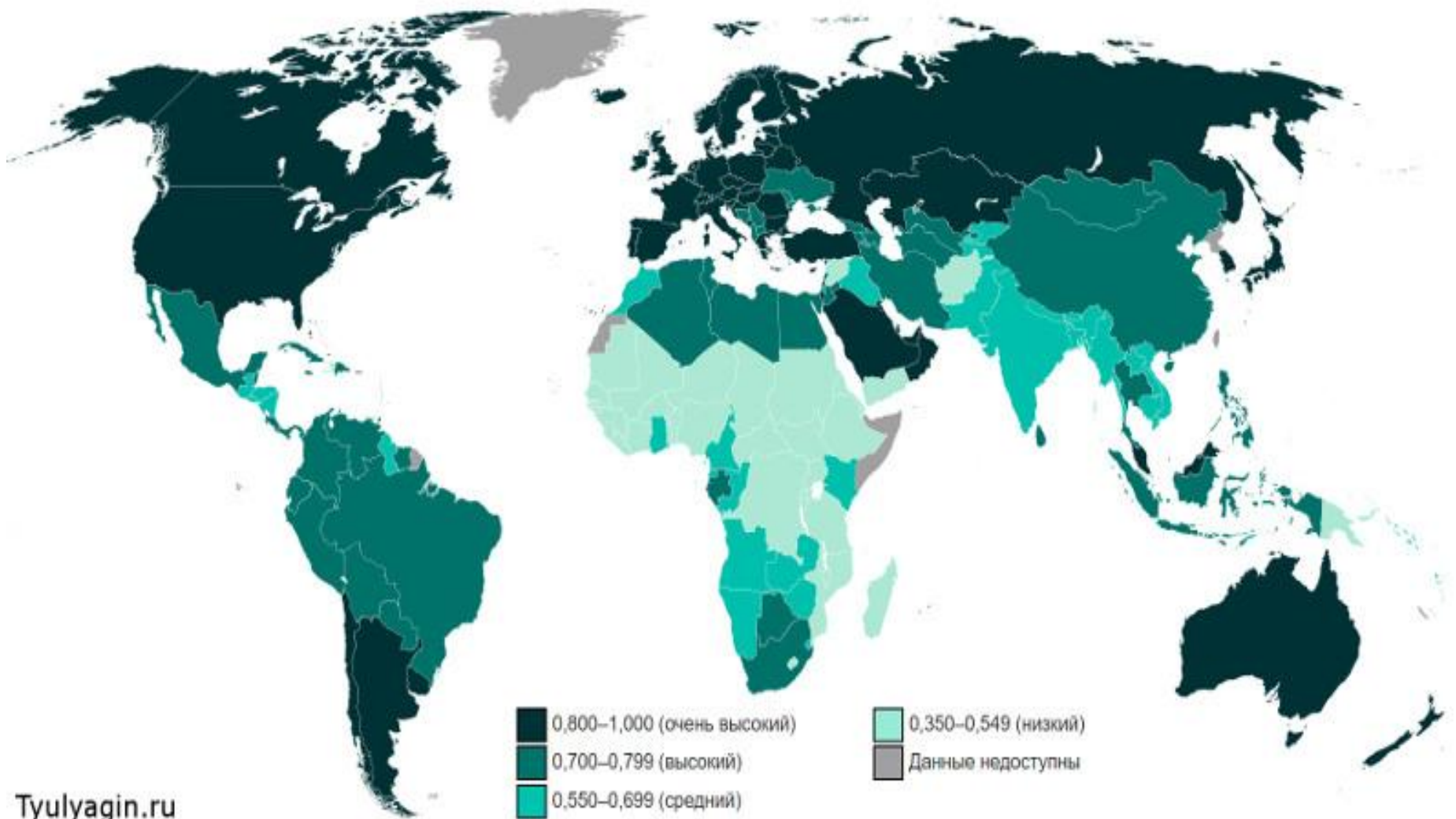


- **Индекс человеческого развития** — это комплексный показатель, который характеризует развитие людей в странах мира. Данный показатель рассчитывается Организацией Объединенных Наций (ООН) и независимыми экспертами. Показатель ИЧР используется для изучения социальных процессов в рамках ежегодных исследований о развитии человека с 1990 года.
- Начиная с 2010 года ИЧР рассчитывается на основе:
- ожидаемой продолжительности жизни при рождении
- уровня образования (средняя продолжительность и ожидаемый срок обучения)
- показатель дохода на душу населения

Нередко показатель ИЧР путают с уровнем жизни.

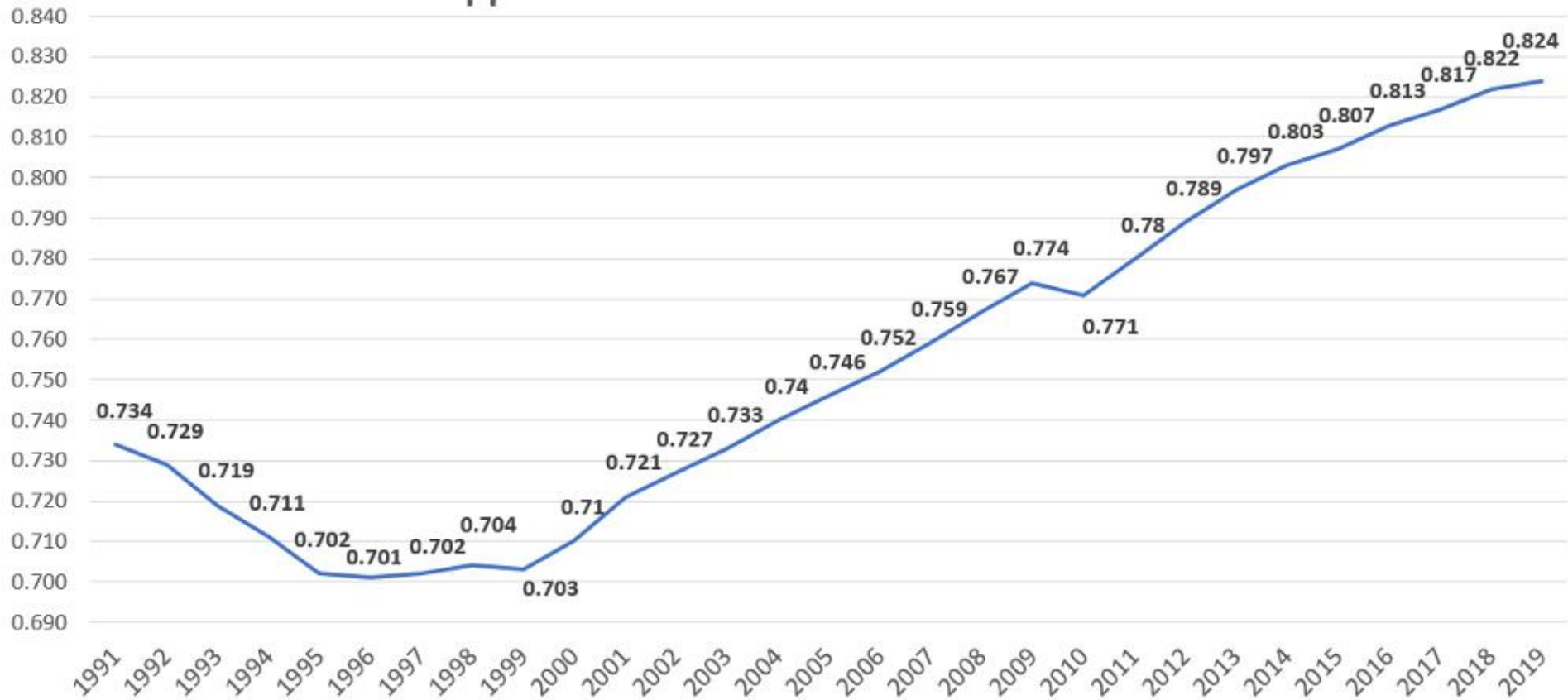
- есть и ряд критиков, которые указывают на то, что индексу человеческого развития не хватает учета ряда показателей, например, уровень преступности, качество товаров и услуг, уровень выбросов в атмосферу, чистое благосостояние на душу населения и другие.
- **Лидером на 2020 год по ИЧР является Норвегия.** Это бесспорный лидер начиная с 2009 года, также Норвегия занимала первое место в 2001-2006 годах. Помимо Норвегии лидерами по ИЧР в другие года, начиная с 1990, были: **Исландия** (2007,2008), **Канада** (1990,1992,1994-2000) и **Япония** (1991,1993).

Индекс Человеческого Развития в странах мира



Динамика ИЧР в России 1991-2019

Tyulyagin.ru



- **Агломерация** — это тесное скопление городских населенных пунктов, которые срастаются между собой и объединяются на хозяйственной, трудовой, производственной и культурно-бытовой связях. Самым известным примером агломерации служит Токио, в России существует от 16 до 22 агломераций (в зависимости от метода подсчета).
- **Мегалополис** — это еще более крупная расселение людей по территории, она образует при срастании и объединении нескольких агломераций в одну. Вместо слова мегалополис можно также встретить такое название как Мегарегион, эти два слова являются синонимами. Мегалополис часто путают с термином Мегаполис. Однако, Мегаполис — это просто крупный город, население которого превышает 1 млн человек. Мегалополисы часто становятся межгосударственными, так например три самых известных мегалополиса в Европе — голубой банан, золотой и зеленый включают в себя сразу несколько государств.
- Лидерами среди агломераций являются Токио-Йокогама, численность данной агломерации составляет более **38 млн человек**. Крупнейшей агломерацией в Европе является Москва, ее численность около 16,8 млн человек.

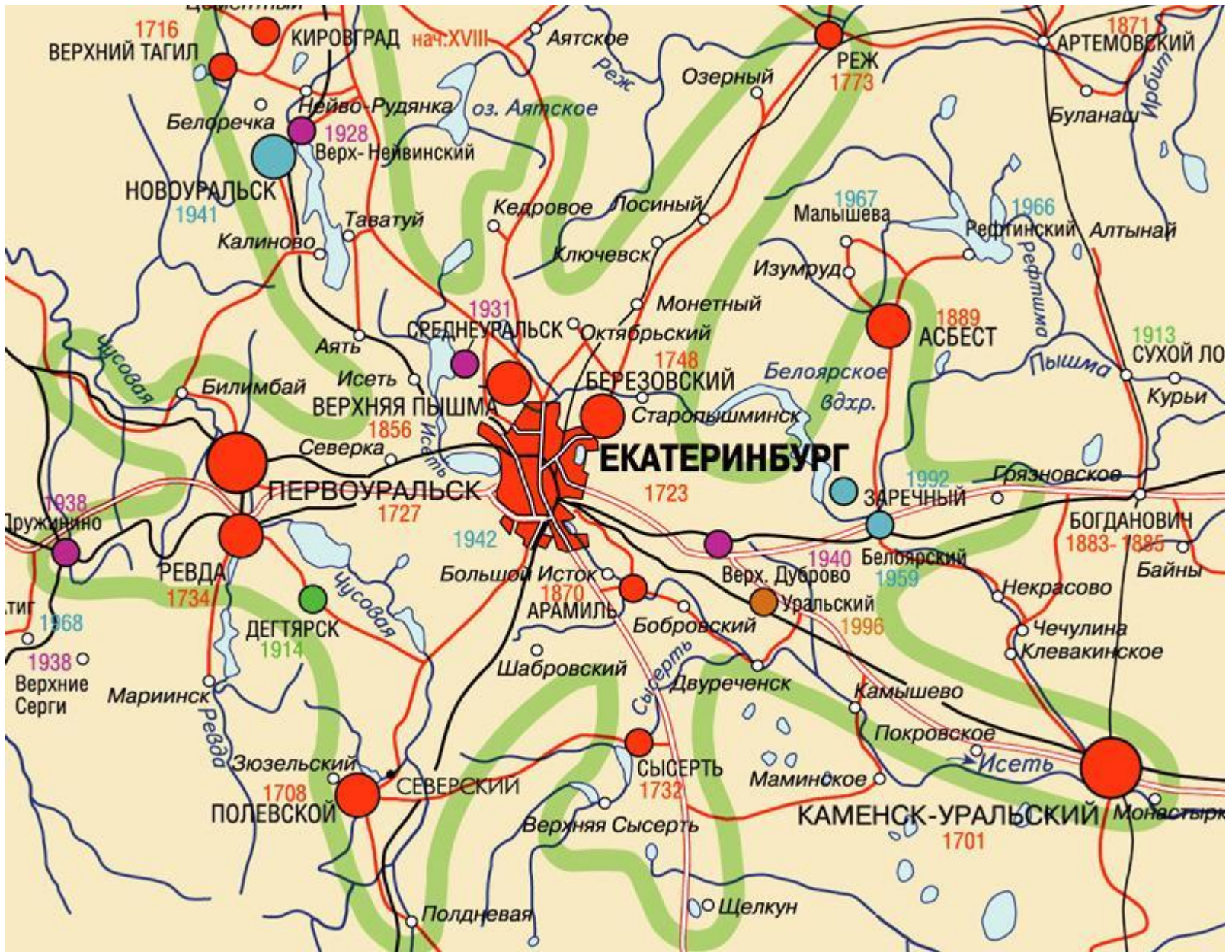
1	Токио — Йокогама	Япония	Азия	38.505229
2	Шанхай	Китай	Азия	34.000000
3	Джакарта	Индонезия	Азия	31.689592
4	Манила	Филиппин ы	Азия	25.514000
5	Сеул	Южная Корея	Азия	25.000000
6	Гуанчжоу	Китай	Азия	24.900000
7	Пекин	Китай	Азия	29.300000
8	Нью-Йорк	США	Северная Америка	23.522861
9	Шэньчжэнь	Китай	Азия	23.300000
10	Дели	Индия	Азия	21.753486
11	Мехико	Мексика	Северная Америка	21.650668
12	Сан-Паулу	Бразилия	Южная Америка	21.242939

- **Всего в России 16 городов-миллионеров:**
- **Москва**
- **Санкт-Петербург**
- **Новосибирск**
- **Екатеринбург**
- **Нижний Новгород**
- **Казань**
- **Челябинск**
- **Омск**
- **Самара**
- **Уфа**
- **Ростов-на-Дону**
- **Красноярск**
- **Воронеж**
- **Пермь**
- **Волгоград**
- **Краснодар**

- **Большой Екатеринбург**

- Екатеринбургская агломерация включает в себя так называемый фактический Большой Екатеринбург — Екатеринбург и его ближайшие города-спутники: Арамиль, Берёзовский, Верхняя Пышма, Среднеуральск. Общая численность их населения по данным переписи 2010 года составляет 1 493 700 человек против 1 350 100 человек у собственно города.

По инициативе губернатора Свердловской области А.С. Мишарина летом 2010 года был инициирован вопрос об объединении Екатеринбурга и этих четырёх городов-спутников в одно муниципальное образование — городской округ Большой Екатеринбург, что сделало бы город третьим по численности в России. Кроме Екатеринбурга остальные муниципалитеты дали отрицательное заключение на это предложение.



Дегтярск

15,6
276,1 / 64,3
269,1
0,2

Ревда

63,4
1030,8 / 281,3
1011,8
0,22

Среднеуральск

20,8
405,7 / 140,4
484,3
1,36

Первоуральск

148,9
2285,3 / 823
2352
0,26

Верхняя Пышма

72,5
1677 / 601,5
1716,3
1,2

Березовский

68,7
1891,3 / 570,7
1582,7
0,79

Екатеринбург

1396
32686,5 / 11809,6
32191
0,75

Драмилевский

17,4
758,2 / 141,7
781,3
1,23

Полевской

71,2
1356,2 / 495
1382
0,53

Сысертьский

60,2
1271,3 / 465,6
1212,6
1,08

Городские округа

Население, тыс. человек
Доходы местного бюджета в 2012 году, млн рублей / объем НДФЛ + земельный налог в 2012 году, млн рублей
Расходы местного бюджета в 2012 году, млн рублей
Ввод жилья в 2011 году, кв. метров на душу населения