

**АНАЛИЗ ДЕЯТЕЛЬНОСТИ
ЦЕНТРА ФОТО-ВИДЕОФИКСАЦИИ
ГКУВО «Служба ГО, ПБ и ЧС
Владимирской области»**

на территории Владимирской области

за 9 месяцев 2017 года



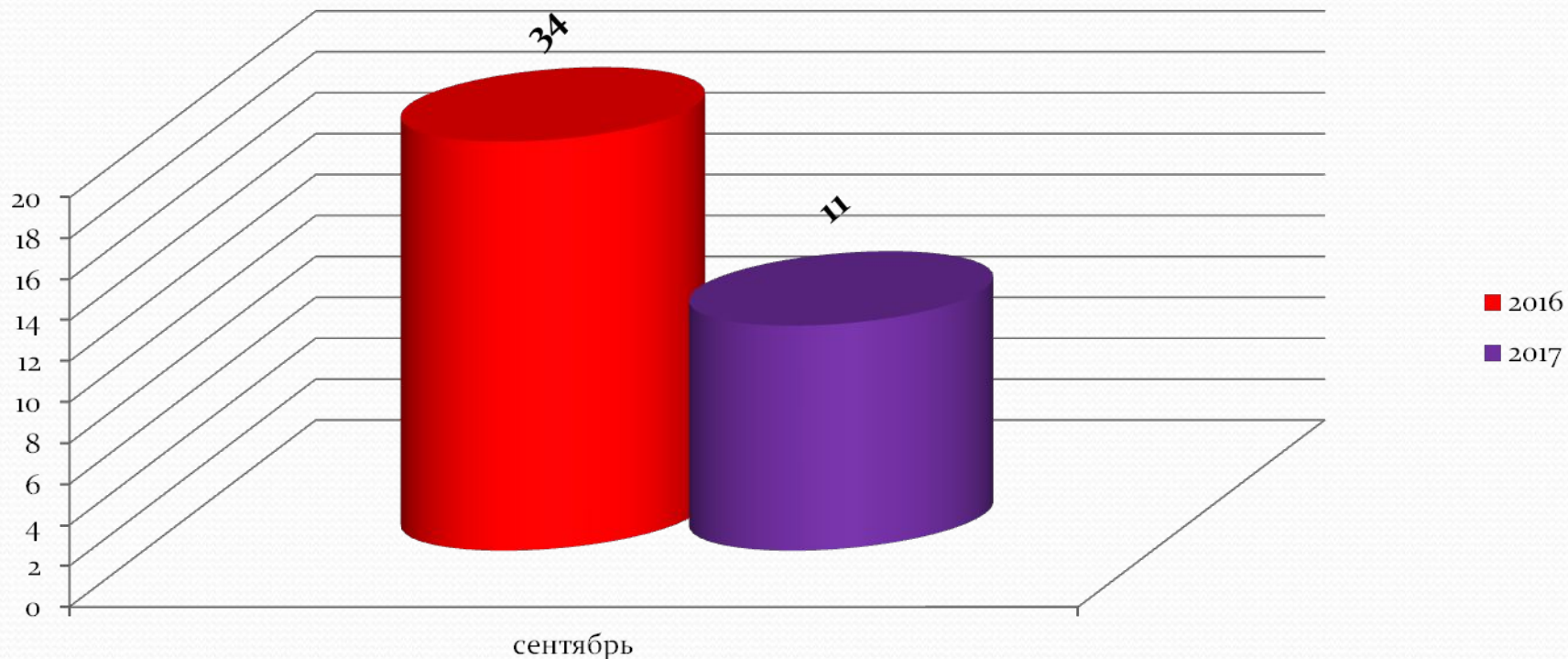


СТАТИСТИЧЕСКИЕ ДАННЫЕ КОЛИЧЕСТВЕ ДТП ПО ПРИЧИНЕ ПРЕВЫШЕНИЯ СКОРОСТИ НА ТЕРРИТОРИИ ВЛАДИМИРСКОЙ ОБЛАСТИ

Количество ДТП по причине превышения скорости за 9 месяцев:

2016 год - **238**

2017 год - **150**



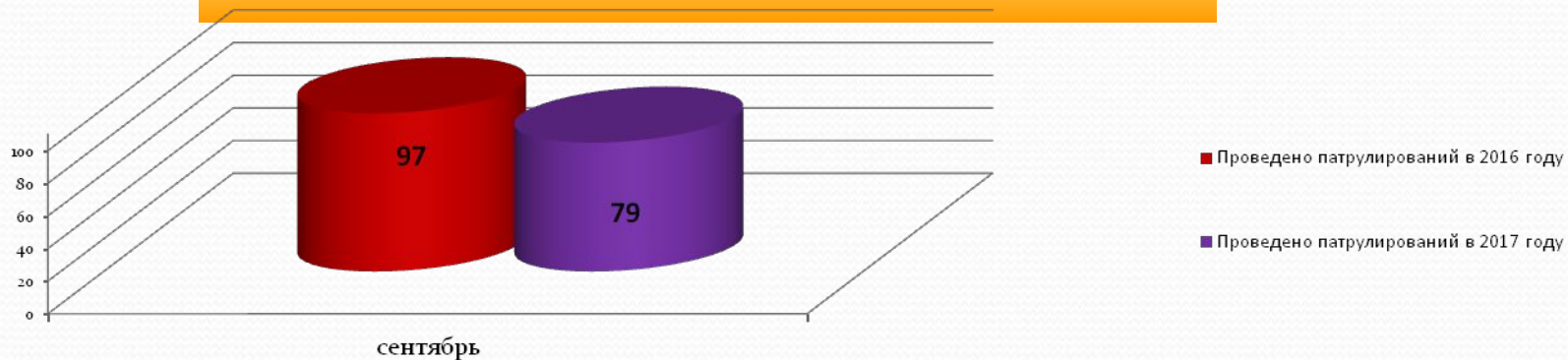


**ПОКАЗАТЕЛИ РАБОТЫ
ГРУППЫ ПЕРЕДВИЖНЫХ КОМПЛЕКСОВ
ЦЕНТРА ФОТО-ВИДЕОФИКСАЦИИ
ГКУВО «СЛУЖБА ГО, ПБ и ЧС ВЛАДИМИРСКОЙ ОБЛАСТИ»**

Всего за 9 месяцев проведено патрулирований:

2016 год - **689**

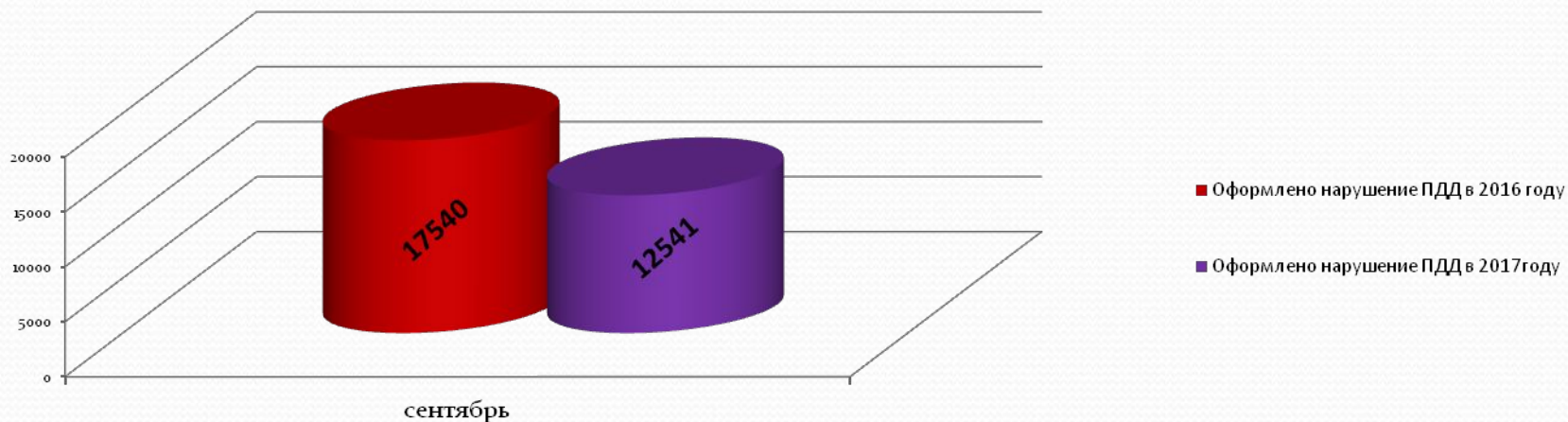
2017 год - **784**



Всего за 9 месяцев оформлено нарушений:

2016 год - **91 833**

2017 год - **137 278**



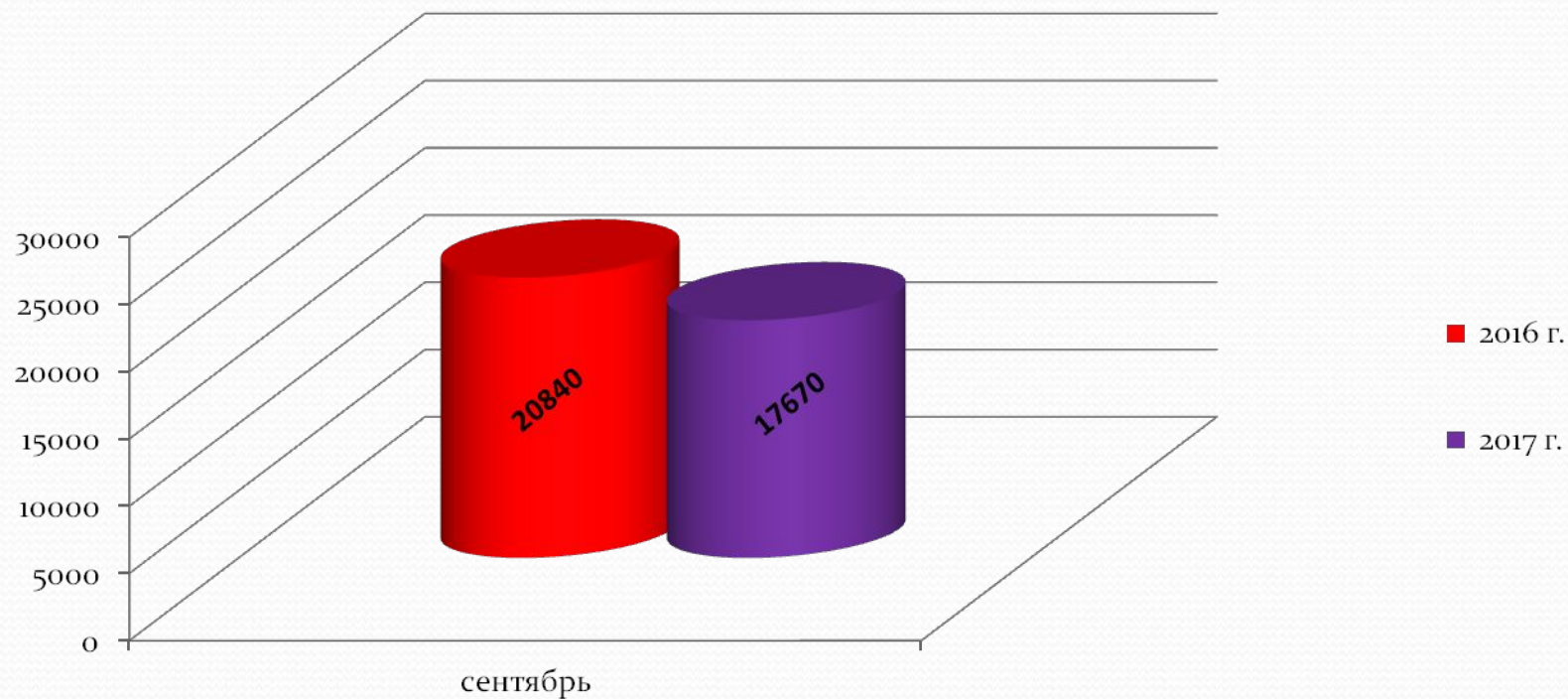


**ПОКАЗАТЕЛИ РАБОТЫ
ГРУППЫ ПЕРЕДВИЖНЫХ КОМПЛЕКСОВ
ЦЕНТРА ФОТО-ВИДЕОФИКСАЦИИ
ГКУВО «СЛУЖБА ГО, ПБ и ЧС ВЛАДИМИРСКОЙ ОБЛАСТИ»
И УГИБДД УМВД РОССИИ ПО ВЛАДИМИРСКОЙ ОБЛАСТИ**

Количество оформленных нарушений за 9 месяцев:

2016 год – 189 096

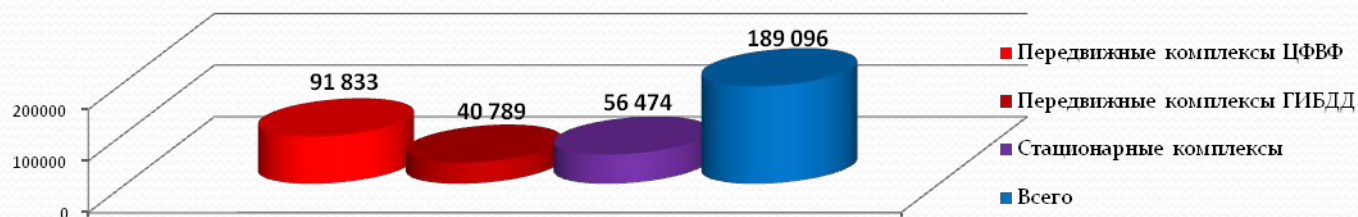
2017 год – 202 618





СРАВНИТЕЛЬНЫЙ АНАЛИЗ ПОКАЗАТЕЛЕЙ ФИКСАЦИИ НАРУШЕНИЙ ПДД РАЗЛИЧНЫМИ ТИПАМИ СРЕДСТВ ФОТО-ВИДЕОФИКСАЦИИ НА ТЕРРИТОРИИ ВЛАДИМИРСКОЙ ОБЛАСТИ

за 9 месяцев 2016 года



за 9 месяцев 2017 года

