


# Урок 6



## Цель:

- **Закрепить навыки правописания сочетаний букв, воспроизводящихся на письме всегда в одном и том же виде.**
- **Закрепить навыки правописания гласных после шипящих.**



# Таблица

## После шипящих ж, ш, щ

Пишутся	Не пишутся	Исключения
<b>И, у, а</b>	Ы, ю, я	<b>брошюра, жюри, парашют</b>

В сочетаниях **нч, нщ, чн, чк, рщ** никогда не пишется ь.

# Весёлая рифма

В сочетаниях жи – ши

Только и всегда пиши!

В сочетаниях ча – ща

Пишем только букву а.

В сочетаниях чу – щу

Пишут только букву у.

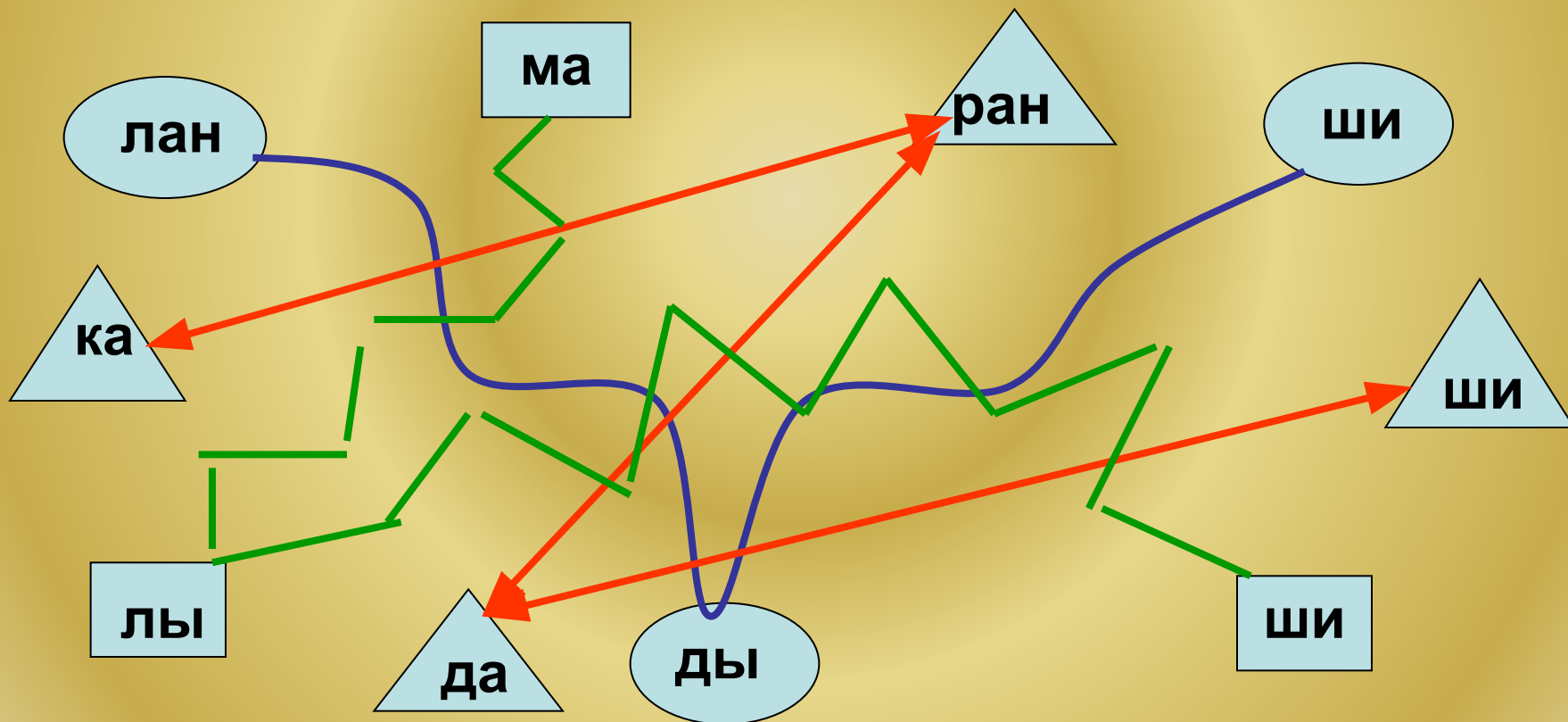
*Исправьте ошибку*

**Ежы, ершы, щюки,  
чяйки, волчята.**



# Найди начало и конец слова

Найди линию, которая соединяет начало и конец слова. Запиши эти слова.



# Кто больше?

**Составьте слова из слогов**

Лы ча пру ма на ша

кры жи ши чай ша

ник ро ка ща встре вель

# Замените одним словом

- ★ Жвачное животное с очень длинной шеей.




- ★ Шестьдесят минут.



- ★ Сосуд с ручкой и носиком для кипячения воды или заваривания чая.



- ★ Какие животные носят еду на спине?





# Анаграмма

Переставив буквы местами, образуйте новые слова

Лучок

**чулок**

Сачок

**часок**

Ниша

**шина**

