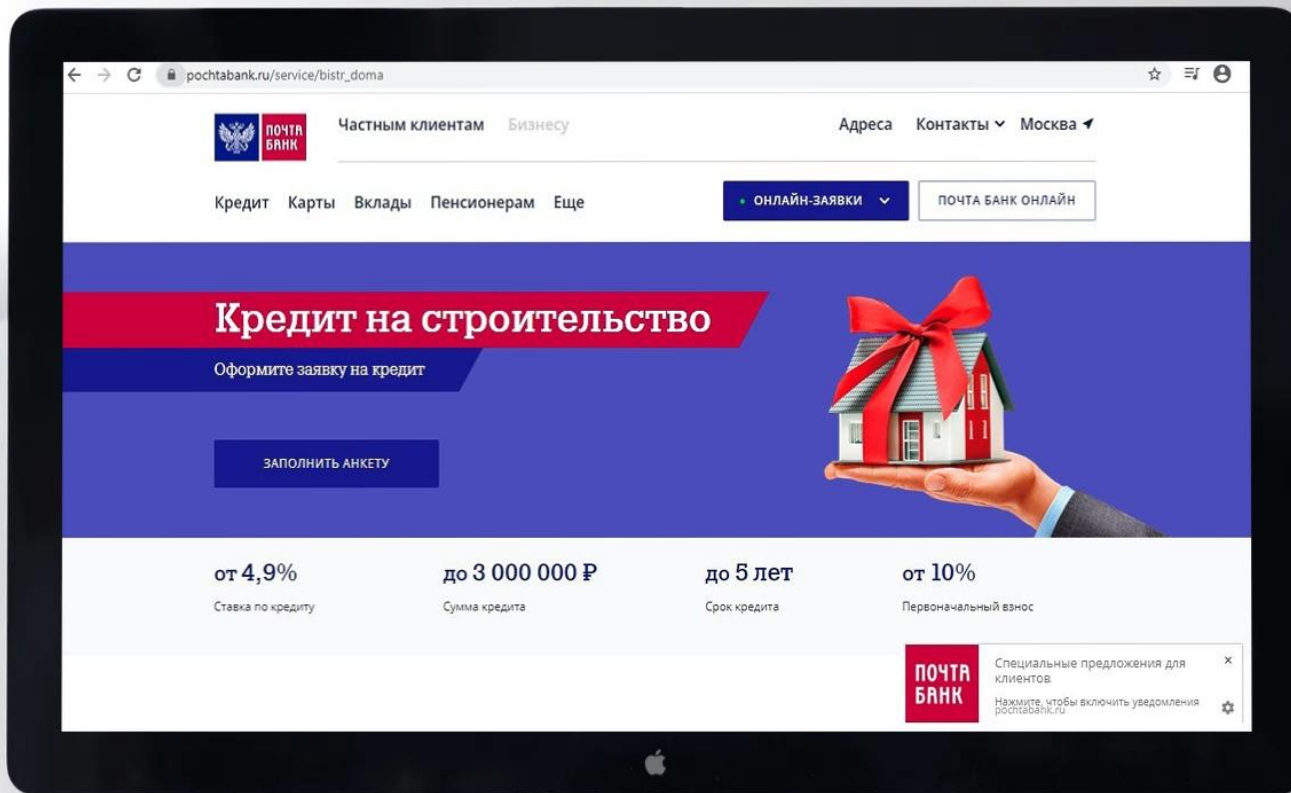


ИНТЕГРАЦИИ WEB-POS 2.0 БВД



Процесс оформления заявки БВД в виджете 2.0

Клиент заполняет
заявку на сайте
партнёра




Заявка направляется на
дозаполнение анкеты КК УТ



Сотрудник группы УТ

1. Осуществляет дозаполнение необходимых полей
2. Проводит продажу дополнительных услуг Банка (ФЗ/коробочные продукты)
3. Завершает дозаполнение заявки
4. Сообщает Клиенту о необходимости посещения отделения Банка/ ТТ с присутствием Агента

Клиент посещает отделение
Банка / ТТ с присутствием
агента



Подписание клиентом

1. «Согласия на обработку персональных данных»
 2. «Согласия на запрос в БКИ»
- Фото клиента
Снятие копии паспорта.

Финальная
проверка



Сотрудник Банка/Агент отправляет
заявку на финальную проверку
кредитному инспектору

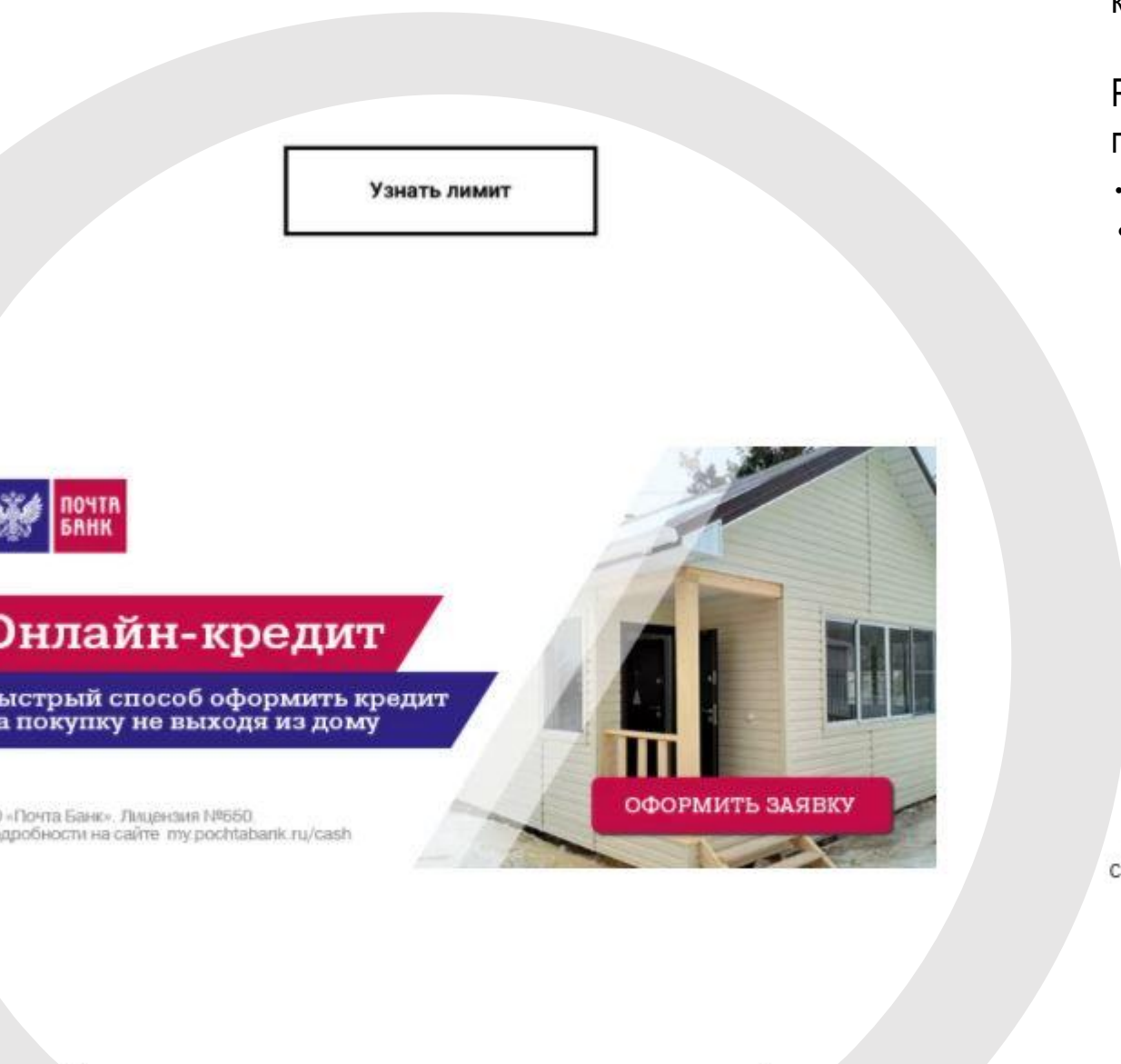
Кредитный инспектор принимает
окончательное решение по заявке

Варианты интеграции виджета

- I. Скрытая анкета на сайте
- II. Установка отдельной кнопки на сайте
- III. В карточки товара
- IV. NEW «Узнай свой лимит»



Узнай свой лимит



«Узнай свой лимит» - это получение максимально возможной суммы кредита, которая доступна Клиенту по условиям кредитования.

Размещение данного технического решения позволит сотрудничать с партнёрами, работающими через социальные сети, путём:

- размещения поста с баннером в **INSTAGRAM** с переходом на виджет
- размещения баннера с переходом на виджет в закрепе группы в **VK**

Перед отправкой партнеру ссылки необходимо персонализировать следующие обязательные параметры:

Код ТТ, Код ТО, Продукт, Категория, Индивидуальная для партнера сумму кредита, Максимальный срок по продукту, Наименование ТТ, Марка и модель товара.

Как это работает?

