

1 класс

Занимательный русский язык

Занятие

5

Составитель: Печенкина Светлана
Владимировна,
учитель начальных классов, МКОУ «СОШ
№44»,
города Миасс, Челябинской области

Факультативный курс "Занимательный русский язык" разработан как дополнение к курсу "Русский язык" для начальной школы Л. В.Мищенконой.



Основная цель курса: расширение лингвистического кругозора учащихся через систему развивающих занятий.



Задачи курса:



1. Развитие лингвистических компетенций учащихся.

2. Формирование любви и уважения к русскому языку.

3. Развитие познавательных способностей младших школьников.

4. Развитие творческих способностей младших школьников.

Условные обозначения



– Догадайся! Найди закономерность

– Задание повышенной сложности

– Вообрази себя артистом



– А ну-ка, отыщи!



– Подумай и нарисуй



– Поработай с танграмом



– Линейка-чудодейка



– Задания со спичками



– Нарисуй и раскрась



– А ну-ка, сочини!



– Раскрась



– Глаз-фотограф




– Подумай и скажи



– Рисуем по клеточкам



– Подсказка



**Звуки и буквы –
не одно и то же**

Буквы мы пишем, видим и называем.

1. **Буквы мы пишем.** Давайте же их напишем. **Буква** – это значок для обозначения звука. Каждая буква имеет название. Например, в слове «соль» первый звук [С], а буква для обозначения этого звука называется «Эс».



Задание 1. Я загадаю загадку, вы её отгадаете, а первую букву слова-отгадки напечатаете.



**Это старый наш
знакомый,
Он живёт на крыше
дома.**



**Он летает на охоту
За лягушками к болоту.**



А

Проверка





Задание 1. Я загадаю загадку, вы её отгадаете, а первую букву слова-отгадки напечатаете.



**Раскололся тесный
домик**



**На две половинки,
И посыпались в**



ладони

Бусинки-дробинки.



Проверка





Задание 1. Я загадаю загадку, вы её отгадаете, а первую букву слова-отгадки напечатаете.



**В землю тёплую уйду,
К солнцу колосом
взойду,
В нём таких, как я,
Будет целая семья.**



З

Проверка





Задание 1. Я загадаю загадку, вы её отгадаете, а первую букву слова-отгадки напечатаете.



**В Полотняной страи
По реке Простыне
Плывёт пароход
То назад, то вперёд
А за ним такая гладь –
Ни морщинки не
видать!**



Проверка

у

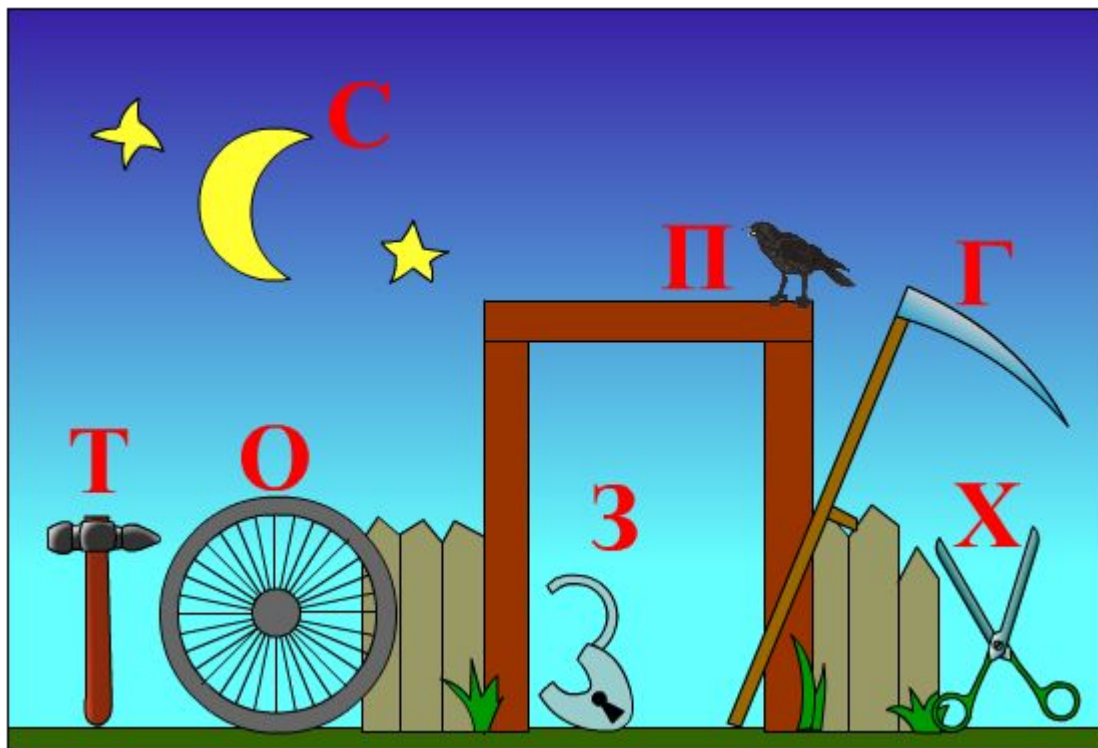


Буквы мы пишем, видим и называем.

2. Буквы мы видим.



Посмотрите на картинку и сосчитайте количество букв, которые видите. Сколько букв насчитали?



7




Буквы мы пишем, видим и называем.

3. Буквы мы называем.



Назовите буквы, которые вы
нашли на картинке. Раскрасьте
названные буквы цветными

к



Повторим самое

Продолжите фразы:

главное



- Звуки **м**ельши

м.



- Буквы **м**идим.





**Задание 2. Прочтите слово.
Назовите буквы, с помощью
которых оно записано. Затем
произнесите слово, послушайте и
назовите звуки, из которых оно
состоит .**



ДО

М

Буквы



Звуки

«де», «о»,

«эм»

[д], [о],

[м]





**Задание 2. Прочтите слово.
Назовите буквы, с помощью
которых оно записано. Затем
произнесите слово, послушайте и
назовите звуки, из которых оно
состоит .**



Ё

Ж

Буквы



Звуки

«ё»,

«ЖЭ»

[й´], [о],

[ш]





**Задание 2. Прочтите слово.
Назовите буквы, с помощью
которых оно записано. Затем
произнесите слово, послушайте и
назовите звуки, из
которых оно состоит.**



ЛИС

Т

Буквы



Звуки

«эль», «и», «эс»,

«тэ»

[л´], [и], [с],

[т]





**Задание 2. Прочтите слово.
Назовите буквы, с помощью
которых оно записано. Затем
произнесите слово, послушайте и
назовите звуки, из которых оно
состоит .**



СЫ

Р

Буквы



Звуки

«ЭС», «Ы»,

«эр»

[с], [ы],


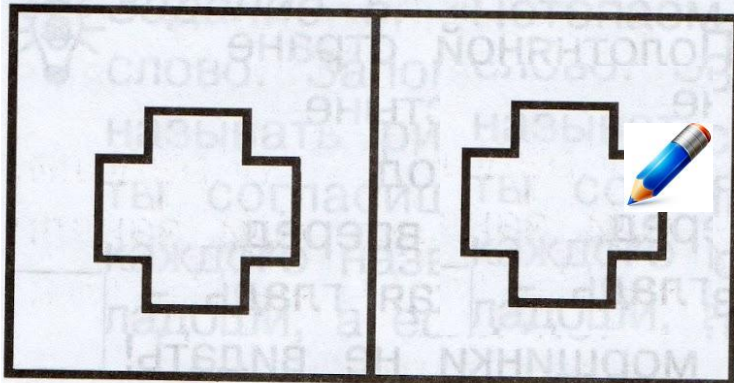
[р]







**Нарисуй рядом с каждой фигурой её сестричку-двойняшку.
Раскрасьте.**





Если ваши пальчики устали, то можно сделать для них упражнения под общим названием «Музыканты». Представьте, что вы музыкант и умеете играть на различных инструментах.



Музыканты





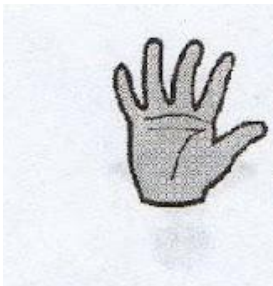
Если ваши пальчики устали, то можно сделать для них упражнения под общим названием

«Музыканты». Представьте, что вы музыкант и умеете играть на инструментах.



Музыкант
ы





Если ваши пальчики устали, то можно сделать для них упражнения под общим названием «Музыканты». Представьте, что вы музыканты и умеете играть на разных инструментах.



Музыкант
ы



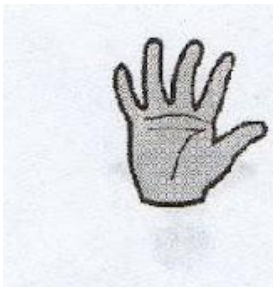


Если ваши пальчики устали, то можно сделать для них упражнения под общим названием «Музыканты». Представьте, что вы музыканты и умеете играть на инструментах.



Музыканты





Если ваши пальчики устали, то можно сделать для них упражнения под общим названием «Музыканты». Представьте, что вы музыканты и умеете играть на инструментах.



Музыканты





Задание 3. Пройдите лабиринт, собирая буквы. Запишите печатными буквами слово, которое у вас получилось.

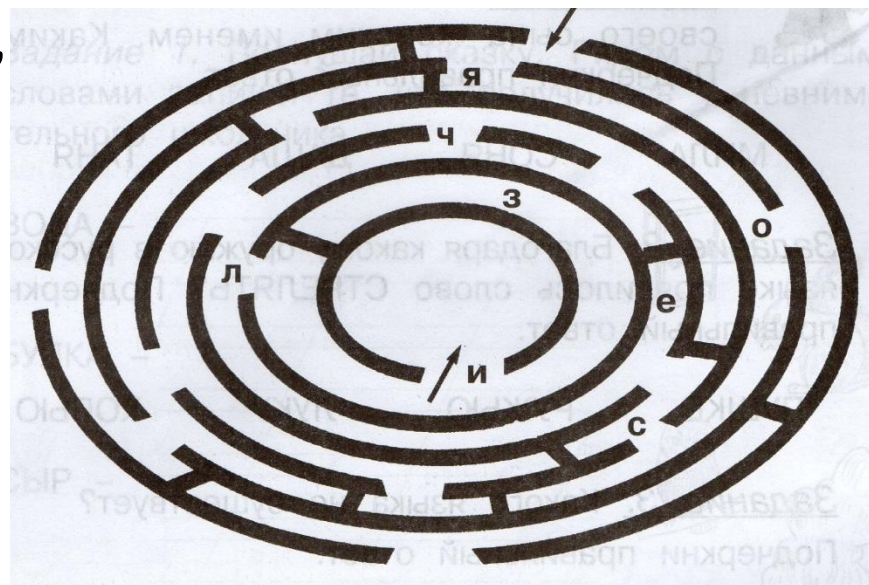
Назовите звуки,



Я С Л

И

Слово



Звуки

**[й´], [а], [с], [л´],
[и]**





Задание 4. Послушайте стихотворение и определите, какие буквы сбежали со своих мест или заняли чужие места. Раскрась эти буквы цветными карандашами.

Землю роет старик

крот

кот

Под землёю он

ж Проверка **г.**





Задание 4. Послушайте стихотворение и определите, какие буквы сбежали со своих мест или заняли чужие места. Раскрась эти буквы цветными карандашами.

Там темно.

Попросим папа

Нам включить пояр

лампу

Проверка





Задание 4. Послушайте стихотворение и определите, какие буквы сбежали со своих мест или заняли чужие места. Раскрась эти буквы цветными карандашами.

**Говорит Володя Коле:
Тройку получил я в
школе.**

Проверка





Задание 4. Послушайте стихотворение и определите, какие буквы сбежали со своих мест или заняли чужие места. Раскрась эти буквы цветными карандашами.

От меня сбежал козёл

котёл,

На него я очень зол.

Проверка





Задание 4. Послушайте стихотворение и определите, какие буквы сбежали со своих мест или заняли чужие места. Раскрась эти буквы цветными карандашами.



**Любопытные
мартышки
Собирают с ёлок
орешки.**

Проверка

ШИШКИ





Задание 4. Послушайте стихотворение и определите, какие буквы сбежали со своих мест или заняли чужие места. Раскрась эти буквы цветными карандашами.

Здесь хорошее

местечко,

Протекает рядом

г Проверка .

речка





МИШУТКИНА АКАДЕМИЯ



**Задание 1. Мама частенько
называет своего сына женским
именем. Каким? Подчеркни
правильный ответ.**



МИЛ

СОН



ДАШ

ЯАН



А

Я

Проверка





**Задание 2. Благодаря какому
оружию в русском языке
появилось слово СТРЕЛЯТЬ?
Подчеркни правильный ответ.**



ПУШК

РУЖЬ



Лук

**Ю
КОПЬ**



у

Ю

Проверка





**Задание 3. Какого языка
не существует?
Подчеркни правильный ответ.**



НЕМЕЦКО



ГО ИТАЛЬЯНСК



ГРЕЦКОГО

ГО

АНГЛИЙСКО

ГО

Проверка



Информационные ИСТОЧНИКИ

Шаблон составлен из фигур программы
PowerPoint

Вы можете использовать
данное оформление
для создания своих презентаций,
но в своей презентации вы должны указать
источник шаблона:

Фокина Лидия Петровна
учитель начальных классов
МКОУ «СОШ ст. Евсино»
Искитимского района
Новосибирской области

Сайт <http://linda6035.ucoz.ru/>

На момент создания ресурса ссылки являются
активными

Источники информации:

- http://pngimg.com/uploads/stork/stork_PNG11.png
- http://allpolus.com/uploads/posts/2014-08/1409507068_9ua8aiqugr4rknc.jpeg
- https://pngimg.com/uploads/wheat/wheat_PNG20.png
- <http://chitalochka-ru.ru/wp-content/uploads/2011/11/adalin2.png>
- https://lh3.googleusercontent.com/proxy/O2yLXaRasusKlzLfWvCNlcoeiLUV_w00gZ9nKaMoGaGAEUFMIYeWtMmpFXC1vqyvj0pzg9cmJL6ZMd-obVv9RTNyCFuyxmPGaHkHbHrWjK7pCw=w530-h338-p-k
- http://pngimg.com/uploads/hedgehog/hedgehog_PNG10.png
- <https://images.freeimages.com/images/small-previews/14c/a-green-leaf-1348849.jpg>
- https://2.bp.blogspot.com/-YaE9IFAVeK/WKdgVXZJQLI/AAAAAAAAIb0/2fSzsP72suABRGPPyt7f15nkx-Nrtp6ZQCLcB/s1600/0_10e06f_c04ffde7_M.png
- https://i1.wp.com/perezdpnz.ru/wp-content/uploads/2016/09/piano_PNG10886.png?resize=395%2C378
- http://radost.ua/system/0000/8773/1367942412_69_1.jpg
- <https://school2best.ru/wp-content/uploads/2017/11/folklor.png>
- <http://ped-kopilka.ru/images/photos/medium/article378.jpg>
- https://static.roland.com/assets/images/products/gallery/fr-1xb_top_open_gal.jpg
- http://www.candacesmithetiquette.com/images/Hands_clapping.jpg
- <http://www.35detsad.ru/download/0005-alfavit-detskii/b4.png>
- <http://alphabetonline.ru/images/letters2/s/s6.png>
- http://img1.liveinternet.ru/images/attach/c/8/125/940/125940539_autumn_skysa_SSA.png
- <https://www.chitalnya.ru/upload2/223/06875bf17c3700520920925b2b5cfba2.png>
- https://img-fotki.yandex.ru/get/5608/ladyo2004.233/0_5dc54_5b3f6c5f_M.png
- http://easyen.ru/load/shablony_prezentacij/universalnye_shablony/shablony_prezentacij_geometricheskie_fantazii_chast_14/509-1-0-57593_шаблон_презентации