

Занятие на тему:

«Сказочный замок»


Объединение «Изобразительное искусство»

Педагог дополнительного образования:

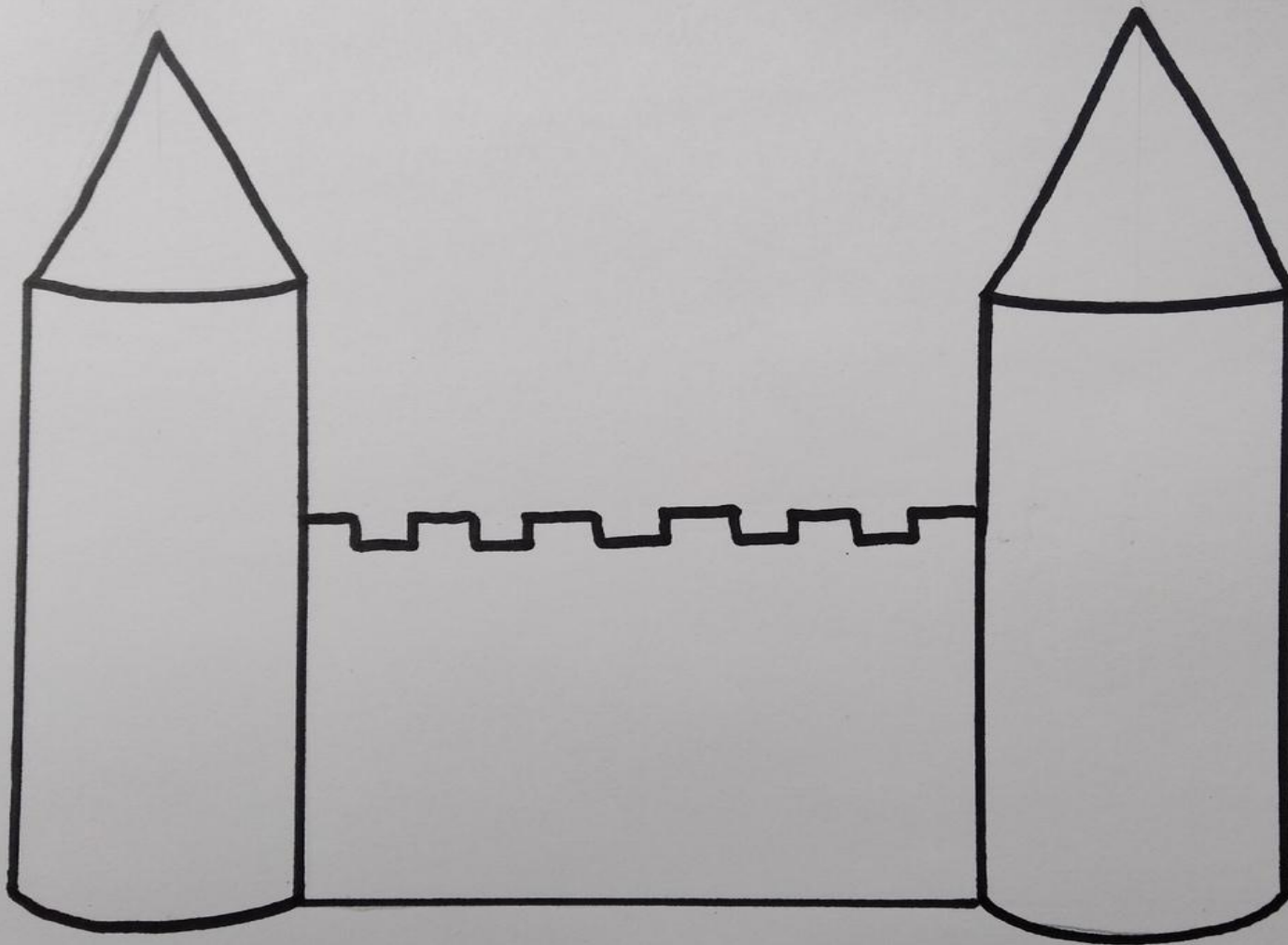
Смирнова Анна Александровна

Материалы и инструменты для занятия:


- Простой карандаш
 - Лист бумаги
 - Фломастеры
- Цветные карандаши




В центре листа рисуем стену замка. Оставьте свободное место вверху, внизу и по краям.



Справа и слева подрисовываем две башни.



Рисуем центральную башню и заднюю стену замка.



Теперь подрисуем окна, ворота и ступени.



Добавляем мелкие детали: украшения, флажки на башнях.



Раскрасьте замок в яркие цвета карандашами и фломастерами.



Нарисуйте что-нибудь вокруг замка, например деревья и горы.
Наш замок готов!!!