

Проверка знаний



Строгание
древесины

Определи название инструмента

Правильно

Правильно



Ошибка!!!

Ошибка!!!

Ошибка!!!



фуганок

зензубель

рубанок


Ошибка!!!

шерхебель

фуганок

фалбцгобель

Какому строгальному инструменту принадлежит этот резец



Ошибка!!!

рубанок


Правильно

фуганок

шерхебель

Ошибка!!!

Назови основные части строгальных инструментов



1

КОЛОДКА

3

КЛИН

2

Резец (нож)

Какую работу выполняют шерхебелем



Производят
черновое
строгание

Делают
поверхность
гладкой

Ошибка!!!

Выравнивают
поверхность доски

Ошибка!!!

Правильно

Чтобы разобрать рубанок его ударяют КИЯНКОЙ



по пятке

Правильно

Ошибка!!!

по носку

по подошве

Ошибка!!!

При строгании стружка из рубанка выходит через



зазор

Ошибка!!!

Правильно

отверстие

леток

Ошибка!!!

Сколько мм над подошвой рубанка должен выступать нож

Ошибка!!!

1-3 мм

Ошибка!!!

0,1- 0,5 мм

3-5 мм

Правильно



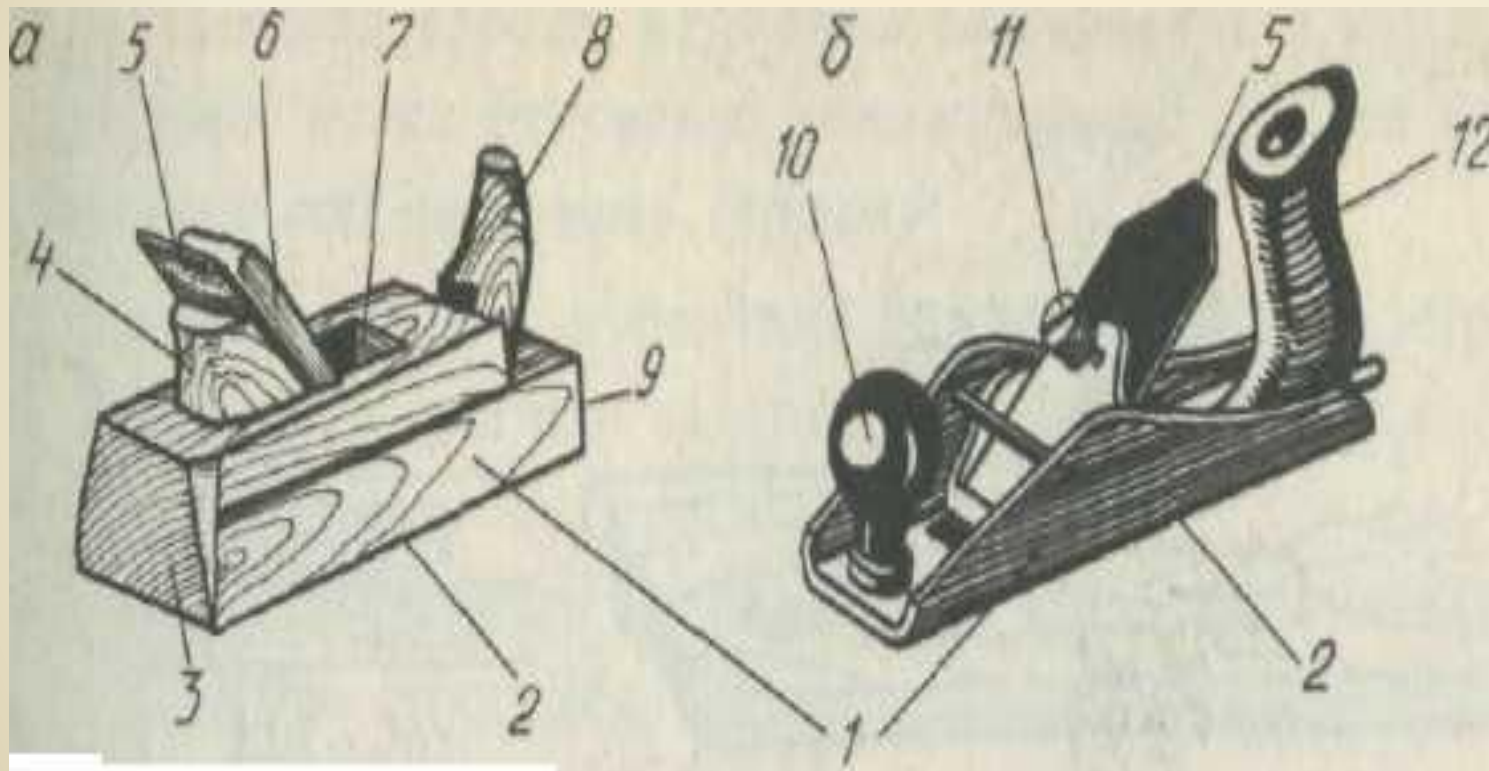
Назови детали рубанка

1 колодка

2 подошва

3 пятка

4 упор



5 нож

6 клин

7 леток

8 рожок

9 носок

10 ручка

11 зажим

12 рукоятка

Если волокна на обрабатываемой поверхности задираются, то нужно



усилить нажим

Ошибка!!!

Правильно

увеличить вылет резца

Ошибка!!!

развернуть доску

Строгание древесины: проверь свои знания


2. Очищать рубанок можно только...

А – при помощи деревянного клина, из древесины твердой породы

Б – шипом, отверткой или гвоздем

В – полностью разобрав его

Подумай!!!



Деревянный клин
для очистки лотка
рубанка

Строгание древесины: проверь свои знания

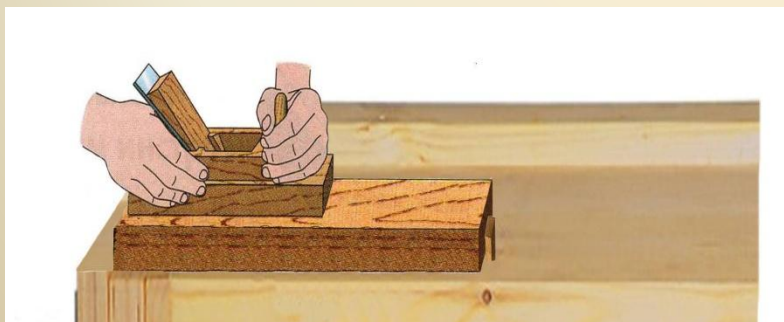
3. При строгании надежно закрепляй заготовку, иначе...

А – она может сорваться и поранить работающего

Б – в процессе работы придется прикладывать
дополнительные усилия

В – рубанок будет двигаться рывками, а это опасно

Подумай!!!



Закрепление
заготовки на
крышке
верстака