

До свиданія, дитський сад!

Здравствуй,

ШКОЛА





Ваш ребёнок идет в школу

Советы и рекомендации
родителям будущих
первоклассников.



Готовность ребенка к школе

Физиологическая готовность

Педагогическая готовность

Психологическая готовность

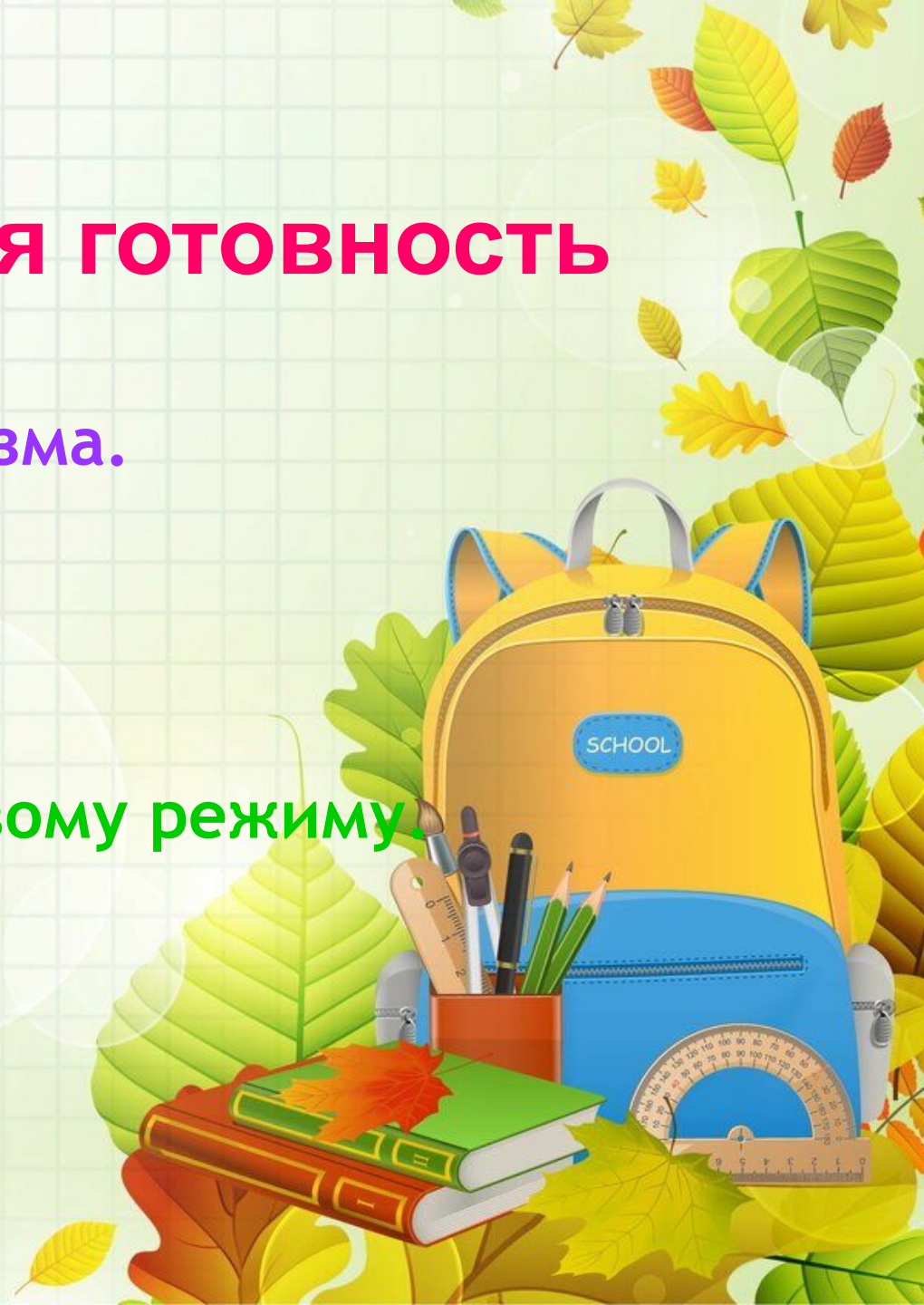


Физиологическая готовность

Физическое созревание организма.

Устойчивость к нагрузкам.

Гибкость в адаптации к новому режиму.



A colorful illustration of a school scene. In the center, an open book is shown with a blue balloon tied to its top edge and a ladybug on the right page. The text is overlaid on the book. To the left, a boy with brown hair, freckles, and a blue school uniform with a backpack holds a bouquet of blue flowers. To the right, a girl with blonde hair, freckles, and a blue and white checkered dress with a large blue bow holds a bouquet of yellow and orange flowers. At the bottom, a red ribbon banner contains various school supplies: a purple paintbrush, a red pencil, a yellow apple, a pink paintbrush, and a blue pencil. The background is white.

Педагогическая ГОТОВНОСТЬ

Знания об окружающем мире.

Умения и навыки

Психологическая готовность

Развитие познавательных процессов (внимания, памяти, мышления, воображения).

Развитие руки и развития речи.

Созревание эмоционально - волевых процессов.



Факторы успешной подготовки и адаптации ребенка к школе.

Физическое здоровье.

Развитый интеллект.

Умение общаться со сверстниками и взрослыми.

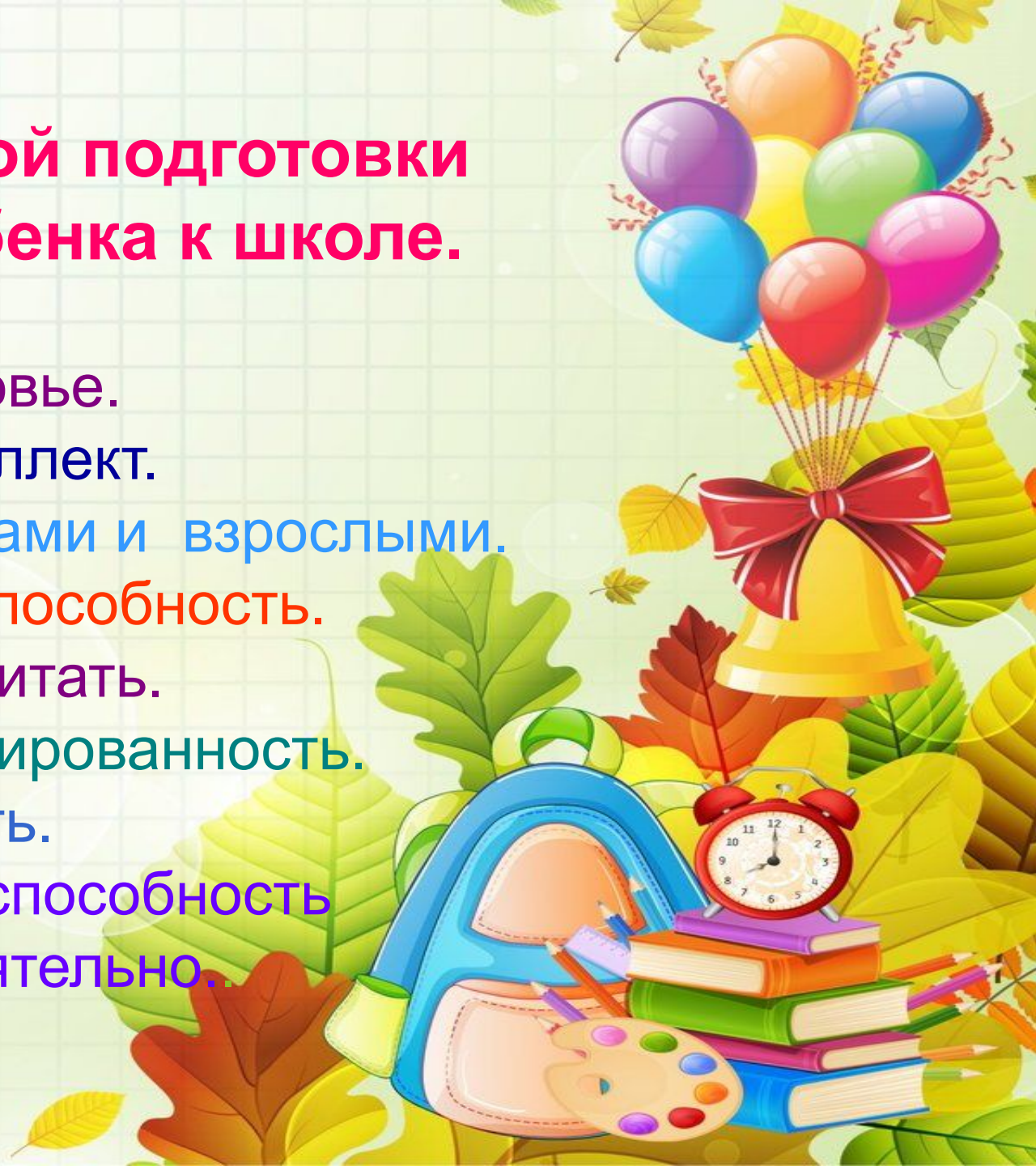
Выносливость и работоспособность.

Умение считать и читать.

Аккуратность и дисциплинированность.

Хорошая память.

Инициативность, воля и способность
действовать самостоятельно.



При поступлении в 1 класс ребёнок должен:


- Знать свое имя и фамилию, адрес, имена членов семьи.
- Знать времена года, названия месяцев, дней недели, уметь различать цвета.
- Уметь пересчитывать группы предметов в пределах 10.
- Уметь увеличивать или уменьшать группу предметов на заданное количество (решение задач с группами предметов), уравнивать множество предметов.
- Уметь сравнивать группы предметов – больше, меньше или равно.
- Уметь объединять предметы в группы: мебель, транспорт, одежда, обувь, растения, животные и т.д.



При поступлении в 1 класс ребёнок должен:

- Уметь и находить в группе предметов лишний (из группы «Одежда», «убрать цветок»).
- Иметь элементарные представления об окружающем мире: о профессиях, о предметах живой и неживой природы, о правилах поведения в общественных местах.
- Иметь пространственные представления: право-лево, вверх-низ, из-за, из-под чего либо.
- Уметь культурно общаться с другими детьми, слушаться старших.





Обязательно ли ребенок должен уметь читать и писать к 1 классу?

Не обязательно!

Умение складывать из слогов слова еще не является умением читать. Многие дети с трудом осваивают эту сложную мыслительную операцию - не стоит их подгонять!

Навык чтения и письма должен формироваться по специальным методикам (складываются представления о речи, звуках и буквах).

Основными умениями при чтении являются понимание прочитанного текста, анализ описанной ситуации, ответы на вопросы после чтения.

«Нужен ли режим дня первокласснику?»»






Режим дня

Режим дня- это
распорядок дел,
действий.






Существуют ли особенности в режиме дня первоклассников?

Безусловно, у первоклассников должен быть особый режим дня.

Уроки длятся 35 минут, в середине каждого урока проводятся 1-2 физкультурные минутки.

Первое время в расписании первоклассников всего 3 урока, чтобы им легче было привыкать к новому виду деятельности – учебной.





Есть ли в 1 классе домашние задания?

Домашних заданий в 1 первом классе НЕТ!

Однако, если вы хотите сформировать у своего ребенка качественные навыки письма, чтения, счета, то не отказывайтесь от тренировочных упражнений, которые может предложить учитель.



Как правильно организовать дома рабочее место ученика?

Купите первокласснику письменный стол. Тогда ребенок сможет сам разложить в ящики стола учебные принадлежности и научиться поддерживать порядок на рабочем месте.

Лучше, если освещение будет слева. Занавески нужно отодвинуть в сторону – основной свет должен падать через верхнюю треть окна.

