

Лэпбук «Деревья»



Подготовила:
учитель-логопед Нащекина Т.Г.

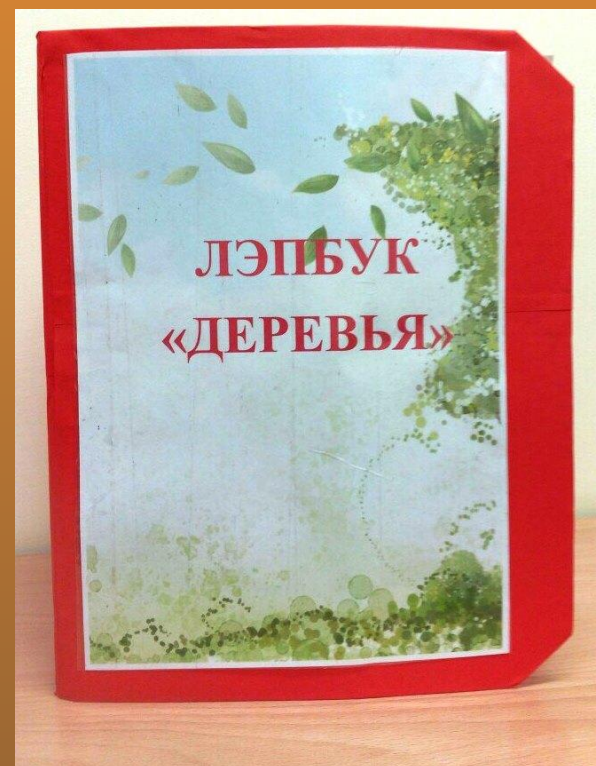
Лэпбук хорошо подходит для занятий как с подгруппой детей, так и индивидуально.

Ребенок просто открывает папку и с радостью повторяет пройденный материал, может самостоятельно выбрать задания по своему желанию.

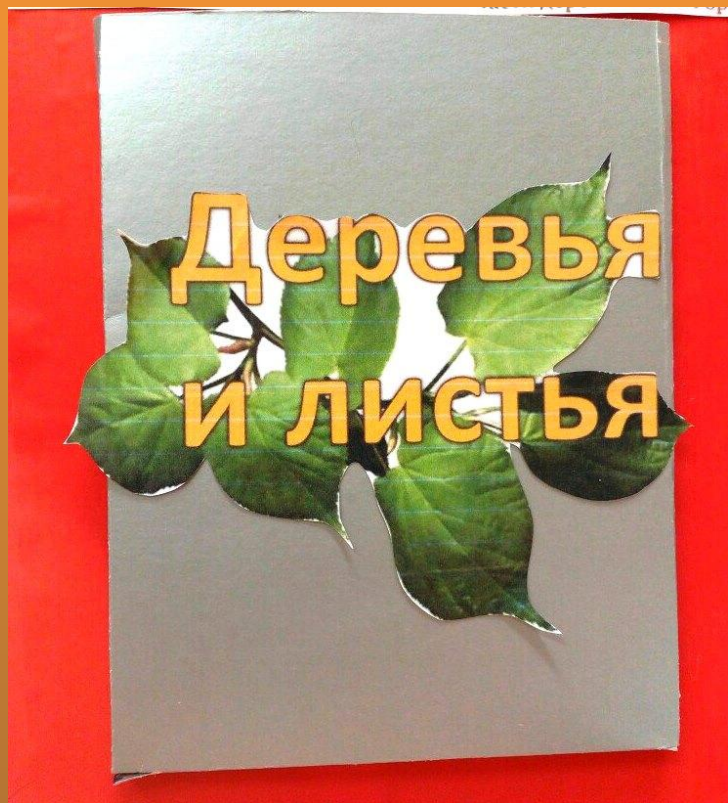
Результаты использования лэпбука:

- быстрое запоминание стихов, пальчиковой гимнастики;
- проявление повышенного интереса к содержанию;
- проявление самостоятельности при работе с лэбуком;

В тематической папке развивающие задания:




ДЕРЕВЬЯ И ЛИСТЬЯ: вспоминаем названия деревьев и листьев!!!!





КАШТАН



СОСНА



ЧЕРЁМУХА



ТОПОЛЬ



ЯСЕНЬ



БУК



ДУБ

В данном лэпбуке дети рассматривают строение дерева, для чего дереву нужна каждая часть дерева (корни, ствол, ветки....,и как происходит рост и питание дерева, а также кому дерево приходится домом.

СТРОЕНИЕ ДЕРЕВА!

КРОНА!

ЛИСТЬЯ!

ВЕТКА!

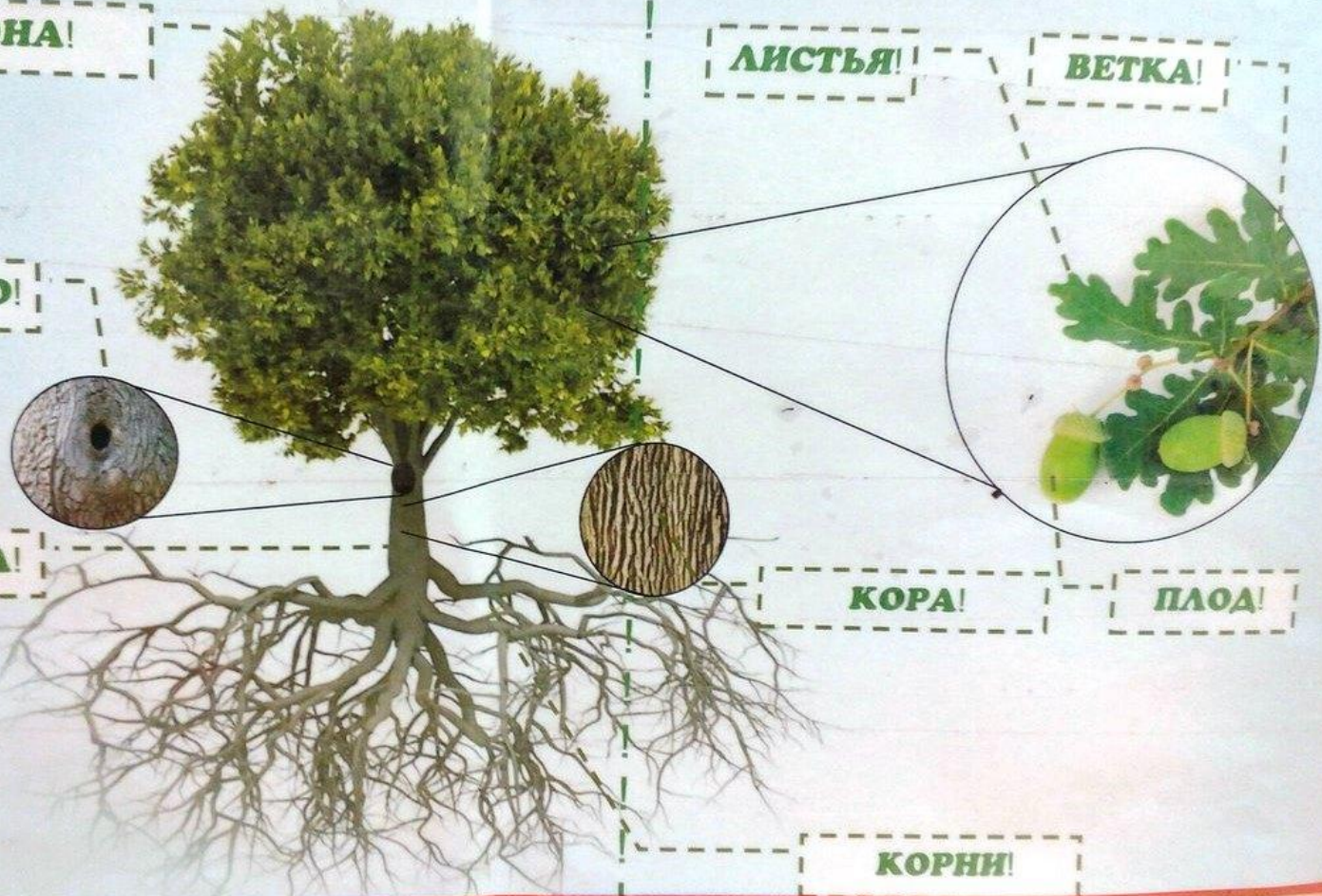
ДУПЛО!

СТВОЛ!

КОРА!

ПЛОД!

КОРНИ!



Стихи и загадки о деревьях помогают выявить красоту и особенности деревьев.

**Картотека стихов и загадок про лес и
деревья**



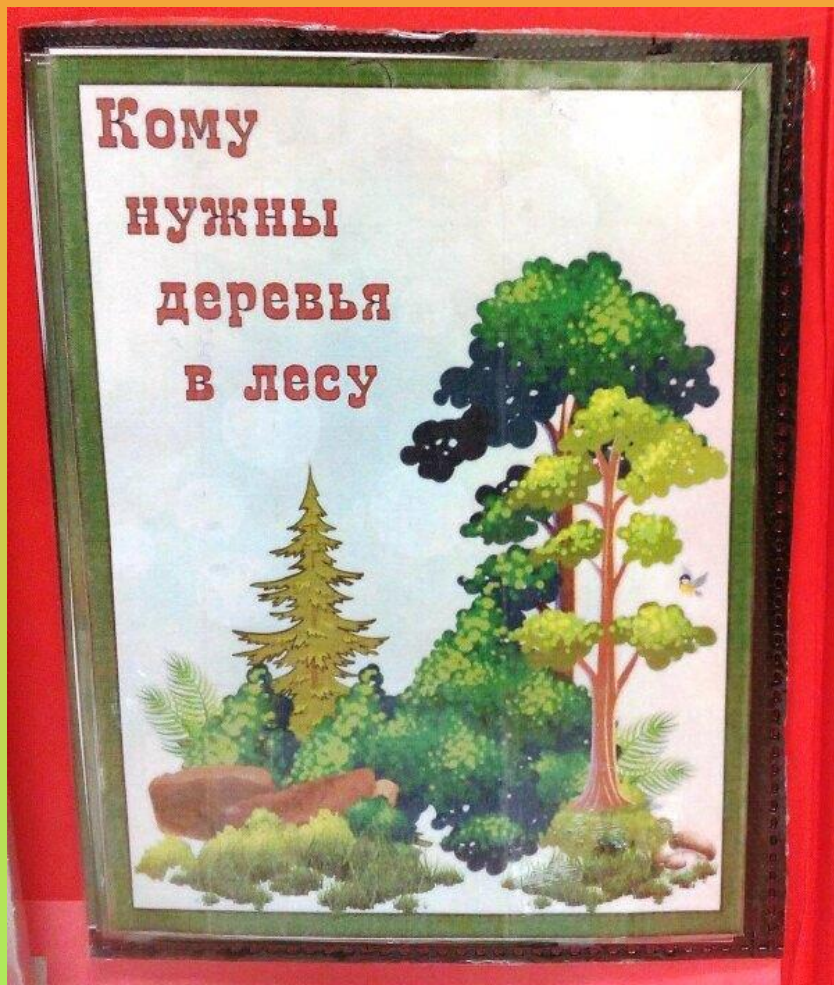


Раскраски помогут ребенку закрепить названия деревьев, выделить характерные черты каждого вида дерева и т. д.





Игра «Кому нужны деревья» поможет детям вспомнить, как дерево помогает животным в лесу

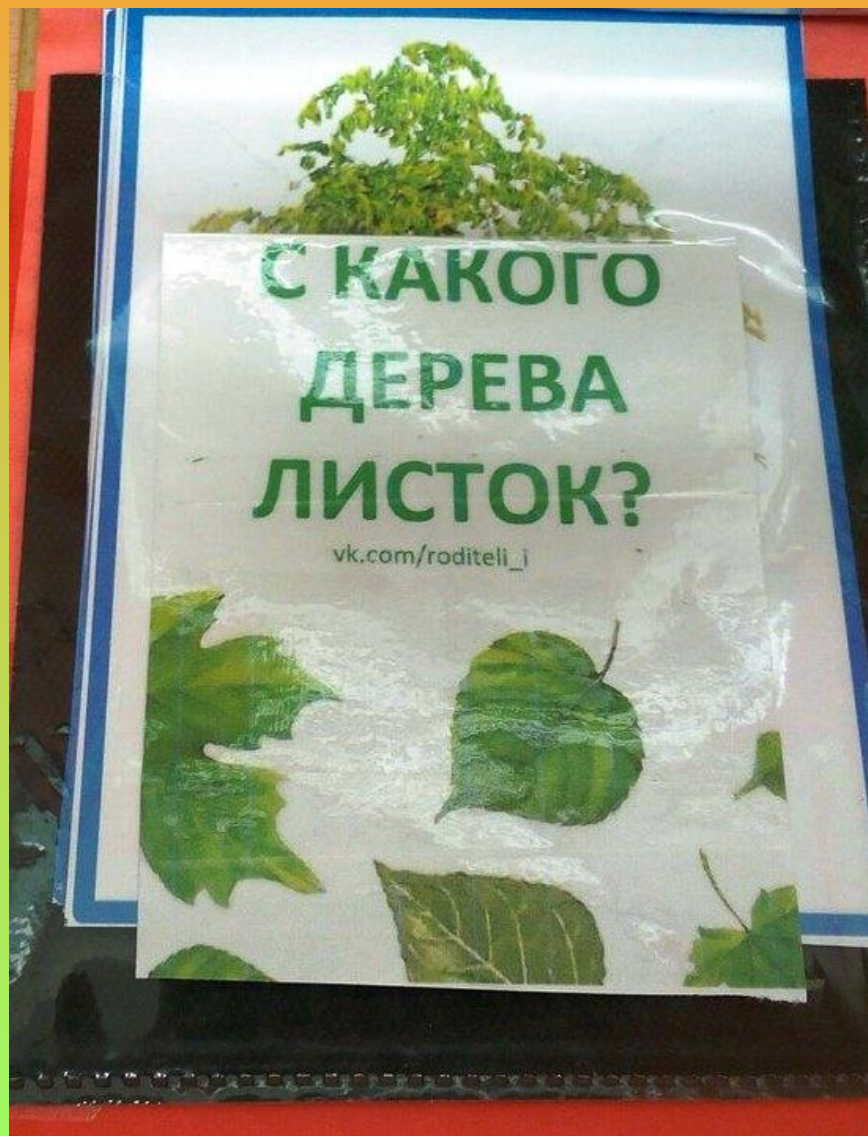



Игра «Что делают из дерева» показывает какую пользу приносит дерево человеку.





Игра «С какого дерева листок?» закрепит у детей названия дерева и подберет форму листьев к деревьям.





Игра «Правила поведения в лесу» позволяет детям напомнить о поведении в лесу.





Игра «Расскажи о деревьях» позволяет детям учиться составлять рассказ о деревьях по опорным схемам!

РАССКАЖИ О ДЕРЕВЕ




Высота, форма?



Части дерева?



Форма листьев?



Как называются
плоды?



Вид дерева: хвойное
или лиственное?



Что происходит с
деревом осенью?



Какую пользу
приносит?

***Спасибо за
внимание!!!***