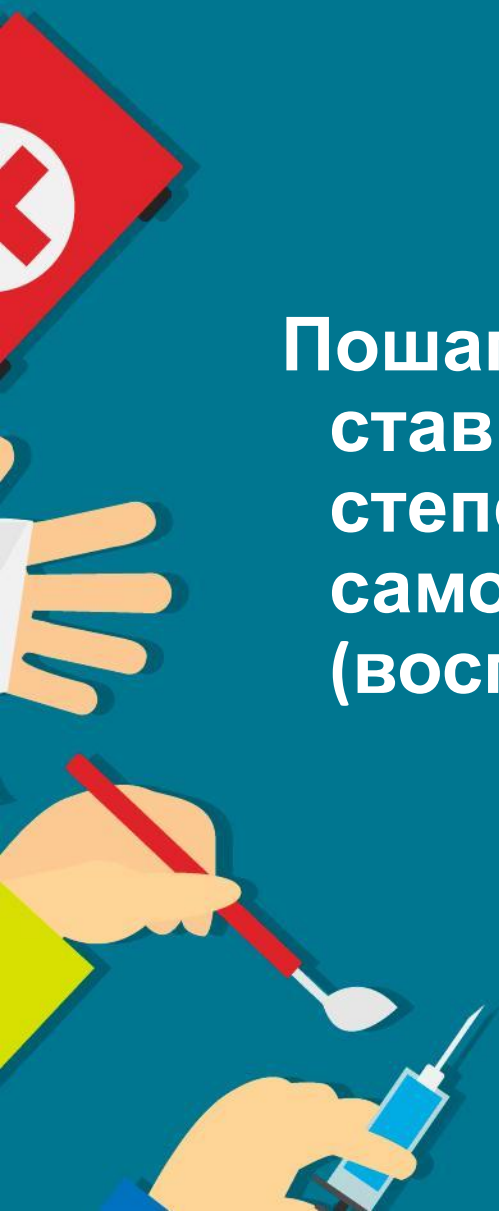
An illustration on a dark teal background showing several hands in different colored sleeves (yellow, red, grey, pink, orange, green, purple) performing various medical tasks. One hand holds a red first aid kit with a white cross, another holds a scalpel, one holds pills, one uses a stethoscope, one uses tweezers, one holds a syringe, one holds a spoon, one holds a red heart, and one holds a pill bottle. The central text is in white, bold, sans-serif font.

**Вызываем  
скорую  
помощь!**



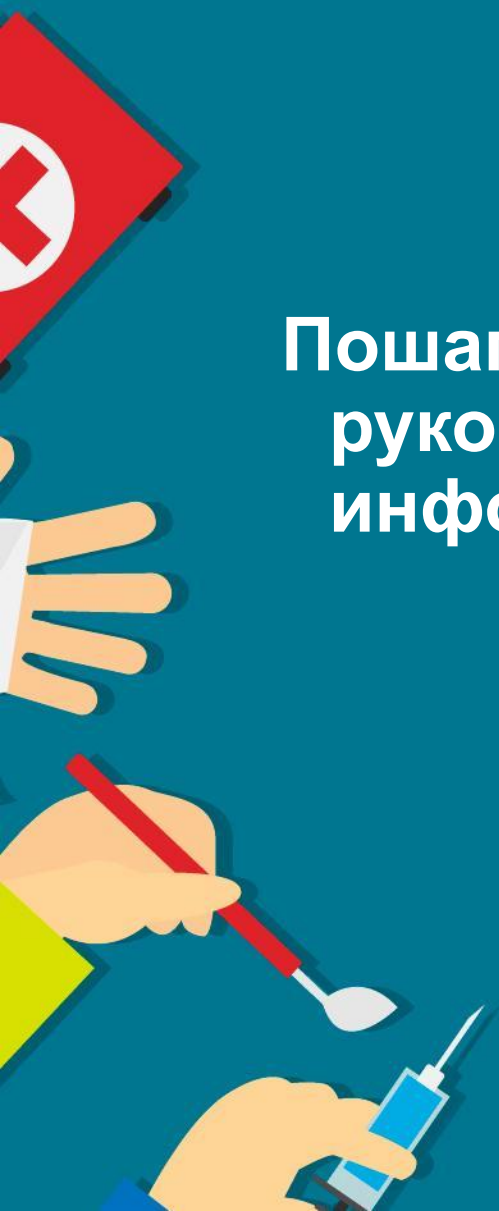
**Пошаговая инструкция сотрудника,  
ставшего свидетелем травмы (любой  
степени тяжести) или плохого  
самочувствия обучающегося  
(воспитанника) школы**

## Возможные ситуации:

- Вы стали свидетелем получения травмы обучающимся/воспитанником;
- Вы заметили признаки плохого самочувствия обучающегося/воспитанника;
- К вам обратился обучающийся/воспитанник с жалобой на состояние здоровья.

## Ваши действия:

1. **Самостоятельно вызвать «скорую помощь»**  
(телефон – 103, 112).
2. Доложить директору школы (номер телефона директора) или лицу, временно исполняющему обязанности директора.
3. Дождаться прихода классного руководителя или дежурного администратора.




**Пошаговая инструкция для классного  
руководителя, получившего  
информацию о вызове скорой помощи.**




**1. Классный руководитель оповещает о случившемся родителей ребёнка.**

**2. Дождидается приезда скорой помощи вместе с ребёнком.**




**3. Присутствует при первичном осмотре ребёнка врачами скорой помощи.**




**4. Если родители не могут приехать в школу, сопровождает ребёнка в больницу или домой, если врачи скорой помощи приходят к заключению об отсутствии необходимости госпитализации.**

An illustration on the left side of the slide shows a red first aid kit with a white cross, a hand with a white bandage, a hand holding a red syringe, and a hand holding a blue syringe. The background is a solid teal color.

**Пошаговая инструкция для дежурного администратора, получившего информацию о вызове скорой помощи.**

- 
1. Дежурный администратор, получив информацию о вызове скорой помощи, предоставляет информацию в единую дежурную службу Департамента образования г. Москвы в течение 3-х часов;

**При состояниях, угрожающих жизни обучающихся, в течение 5-ти минут**

- 
2. При необходимости сопровождения обучающихся классным руководителем, организует замену урока.

# Безопасная школа для каждого ребёнка

