

ТОРГОВЫЙ АЛГОРИТМ

Торговля по методу Кирилла Боровского

ТОРГОВЫЙ АЛГОРИТМ

- Торговля по методу Кирилла Боровского производится от:
- Пробитие угла
- От уровня(Ретест угла пробития, Уровень глубокого отката, Ценовой резонанс, Паттерна, Планетарные уровни)
- Граница канала
- Граница накопления
- Временной уровень

ТОРГОВЛЯ ПО ПРОБИТИЮ УГЛА

- Основная идея по методу Кирилла Боровского, которая основана на методах легендарного трейдера В.Д.Ганна заключается в том, что если угол сломан, но это в основном означает смену тренда. Осознание этого дает нам понимание того, что пробой угла можно использовать для входа в сделку. Главная задача дождаться при пробое угла закрытия свечи за границей канала, что и будет свидетельствовать о том, что предыдущий канал сломан и началось новое движение. Со следующей свечи можно совершать вход.

ТОРГОВЛЯ ПО ПРОБИТИЮ УГЛА



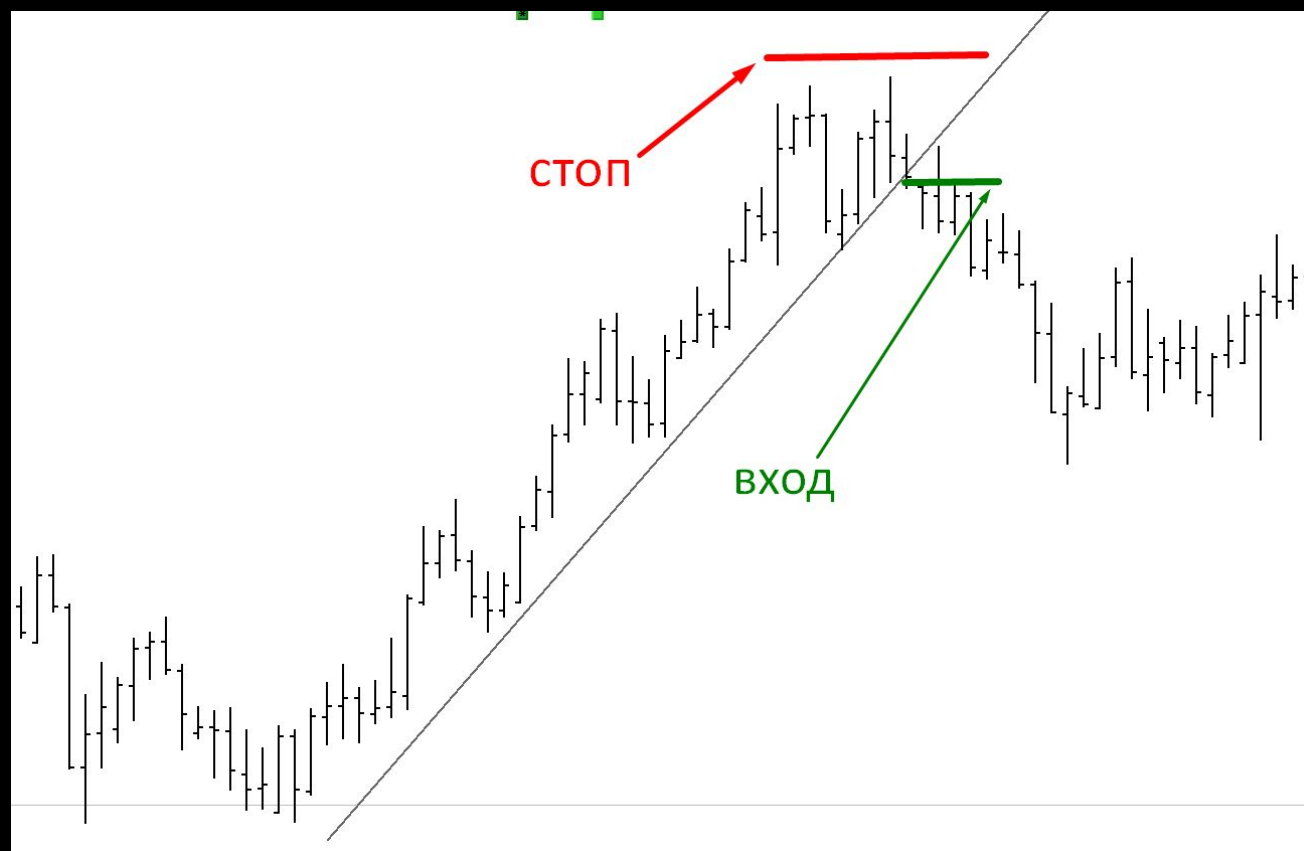
ТОРГОВЛЯ ПО ПРОБИТИЮ УГЛА



ТОРГОВЛЯ ПО ПРОБИТИЮ УГЛА



ТОРГОВЛЯ ПО ПРОБИТИЮ УГЛА



ТОРГОВЛЯ ПО ПРОБИТИЮ УГЛА

- Ведение такой позиции и постановка тейк профита имеет несколько вариантов.
- Жесткая постановка тейка на уровне 2к1 или 3к1 от стопа.
- Жесткая постановка тейка на внешний резонанс (если новое движение пока нельзя загнать в собственный канал и построить свой внутренний ценовой резонанс)
- Жесткая постановка тейка на внутренний резонанс (когда цену можно уже загнать в свой собственный канал)
- Ведении позиции с частичной фиксацией прибыли.

ТОРГОВЛЯ ПО ПРОБИТИЮ УГЛА

- Жесткая постановка тейка на уровне 2к1 или 3к1 от стопа.



ТОРГОВЛЯ ПО ПРОБИТИЮ УГЛА

- Жесткая постановка тейка на внешний резонанс (если новое движение пока нельзя загнать в собственный канал и построить свой внутренний ценовой резонанс)



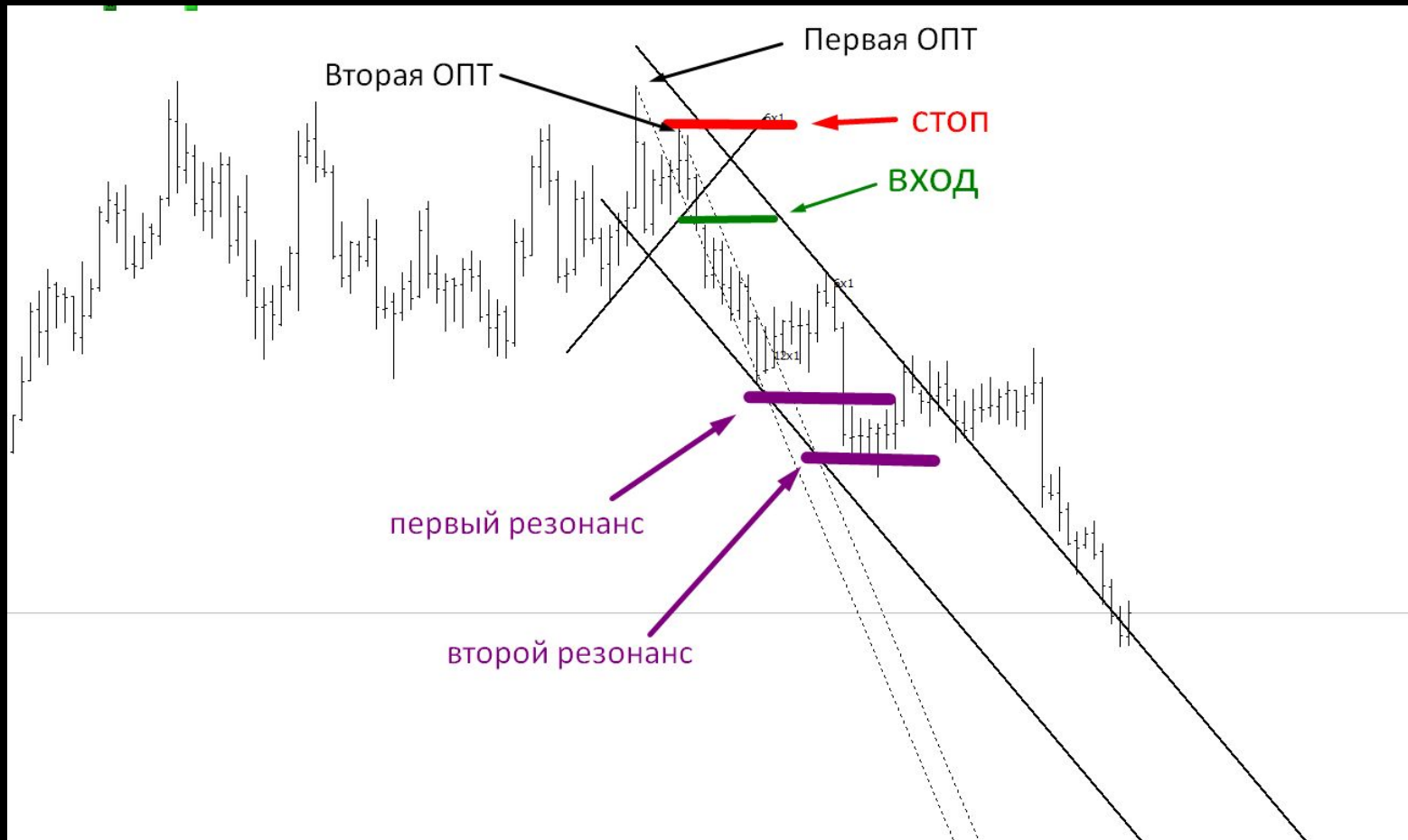
ТОРГОВЛЯ ПО ПРОБИТИЮ УГЛА

- Жесткая постановка тейка на внутренний резонанс (когда цену можно уже загнать в свой собственный канал)



ТОРГОВЛЯ ПО ПРОБИТИЮ УГЛА

- Жесткая постановка тейка на внутренний резонанс (Когда канал нормального размера то ориентир держим на первый и второй резонанс)



ТОРГОВЛЯ ПО ПРОБИТИЮ УГЛА

- Жесткая постановка тейка на внутренний резонанс (Когда канал нормального размера то ориентир держим на первый и второй резонанс)



ТОРГОВЛЯ ПО ПРОБИТИЮ УГЛА

- Ведении позиции с частичной фиксацией прибыли. В этом случае нужно действовать следующим образом. Когда цена пройдет 1к1 от уровня стопа+спред, фиксируем часть позиции (30% либо 50%) и переводим в Без Убыток (БУ) . Далее когда цена прошла уже 2к1 от уровня стопа+спред, фиксируем еще часть позиции (если в прошлый раз крыли 30% то еще кроем 30%, если крыли 50%, то можно прикрыть еще 25%) стоп переносим на уровень 1к1 от стопа+спред. Далее либо оставляем сделку на ваше усмотрение либо на уровне 3к1 от стопа закрываем все. Данный метод ведения позиции считается самым оптимальным и безопасным для торговли.

ТОРГОВЛЯ ОТ РЕТЕСТА УГЛА ПРОБИТИЯ



ТОРГОВЛЯ ОТ РЕТЕСТА УГЛА ПРОБИТИЯ

- Уровень ретеста это место пробития угла прошлого тренда ценой. На месте пробития устанавливается уровень ретеста. Такой вариант входа необходим, когда цена очень хорошо вылетает из канала или был пропущен вход от пробитии угла и вход по пробитии канала не целесообразен. В этом случае рисуется уровень ретеста, и когда цена приходит к нему мы принимаем решение на вход. Входить в сделку нужно сугубо по слову конфигурации. Презентация – Методичка по свингам.

ТОРГОВЛЯ ОТ УРОВНЯ ГЛУБОКОГО ОТКАТА

- Торговля от глубокого отката осуществляется в том случае когда вы проворонили основной вход от пробития угла либо от ретеста, либо вас выбило по стопу от вышеперечисленных входов. В таком случае вам необходимо простроить уровень глубокого отката. Строится он углом 1×1 от экстремума с пересечением держащей границы канала.



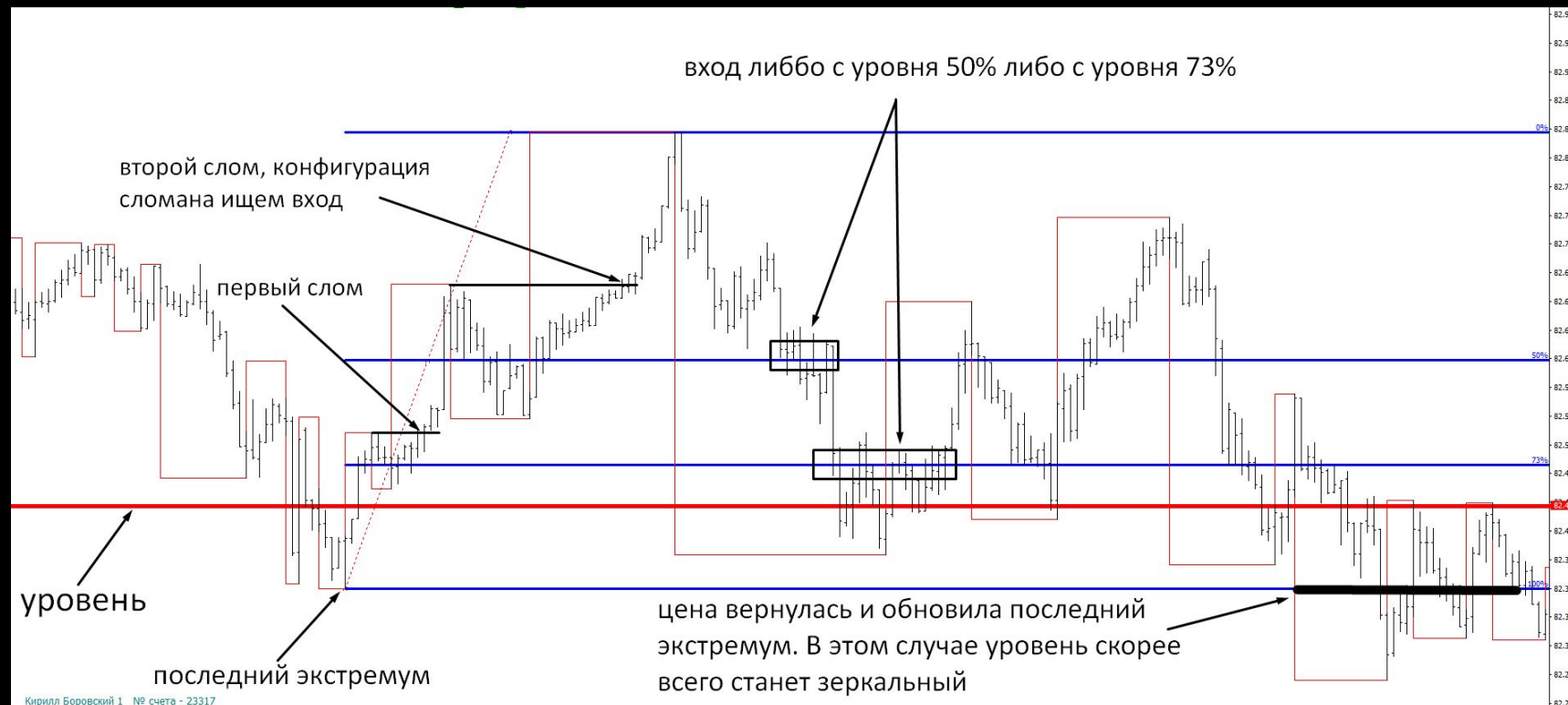
ТОРГОВЛЯ ОТ УРОВНЕЙ

- Торговля от уровней ведется с подтверждением слома структуры на меньшем ТФ. Когда цена подходит у какому либо уровню нужно перейти на М5. отрисовать свинги с М15 и отслеживать слом конфигурации. Это необходимо чтоб точно увидеть когда пришел покупатель или продавец. Когда конфигурация сломана можно искать точку входа.



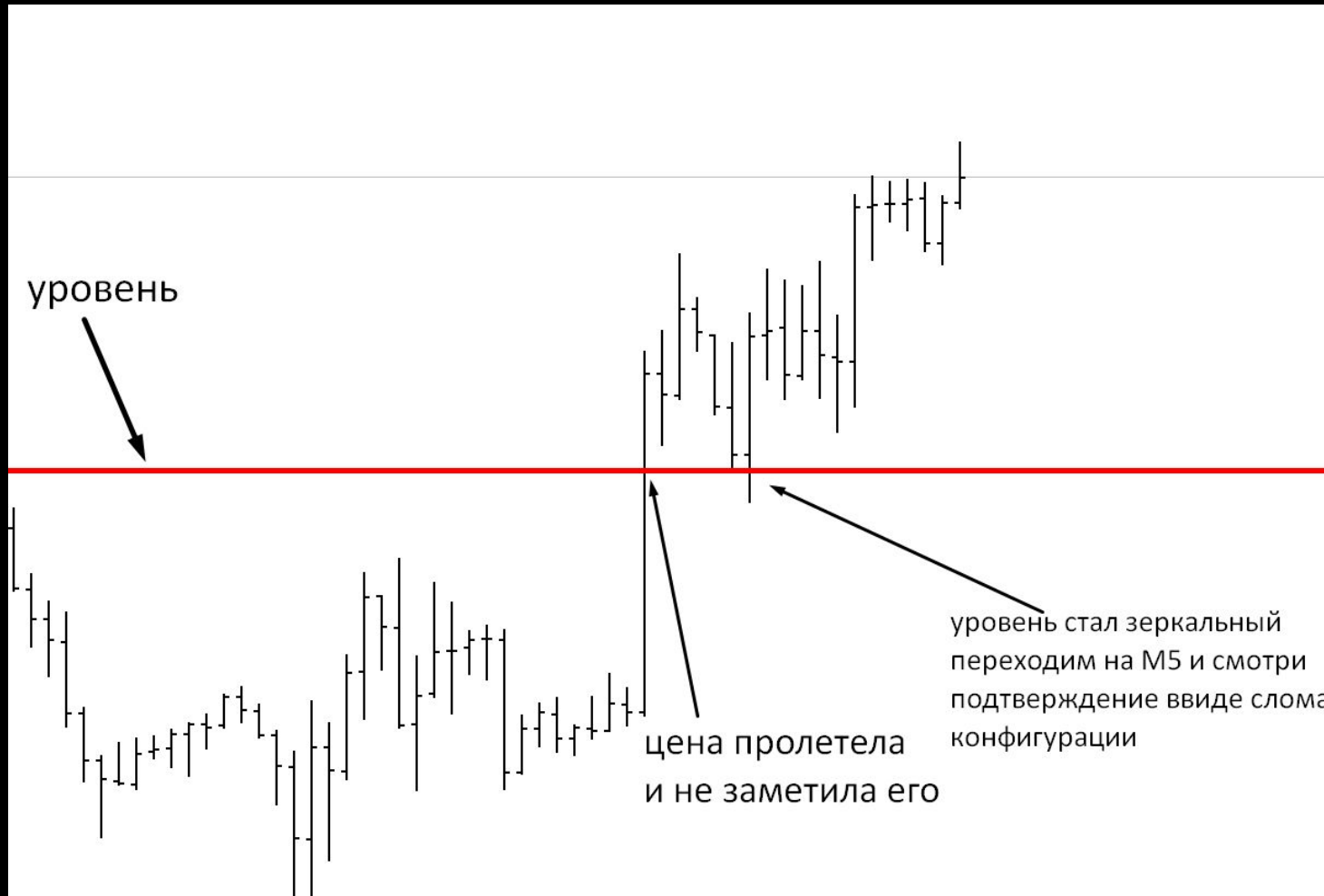
ТОРГОВЛЯ ОТ УРОВНЕЙ

- С уровнями (от паттерна, планетраный уровень) принцип тот же но может возникнуть ситуация когда уровень становится зеркальным. Это будет видно когда после слома конфигурации на младшем тф цена не пошла в нужную сторону а вернулась и обновила экстремум последнего движения. Либо когда цена пролетела уровень и закрылась под ним.



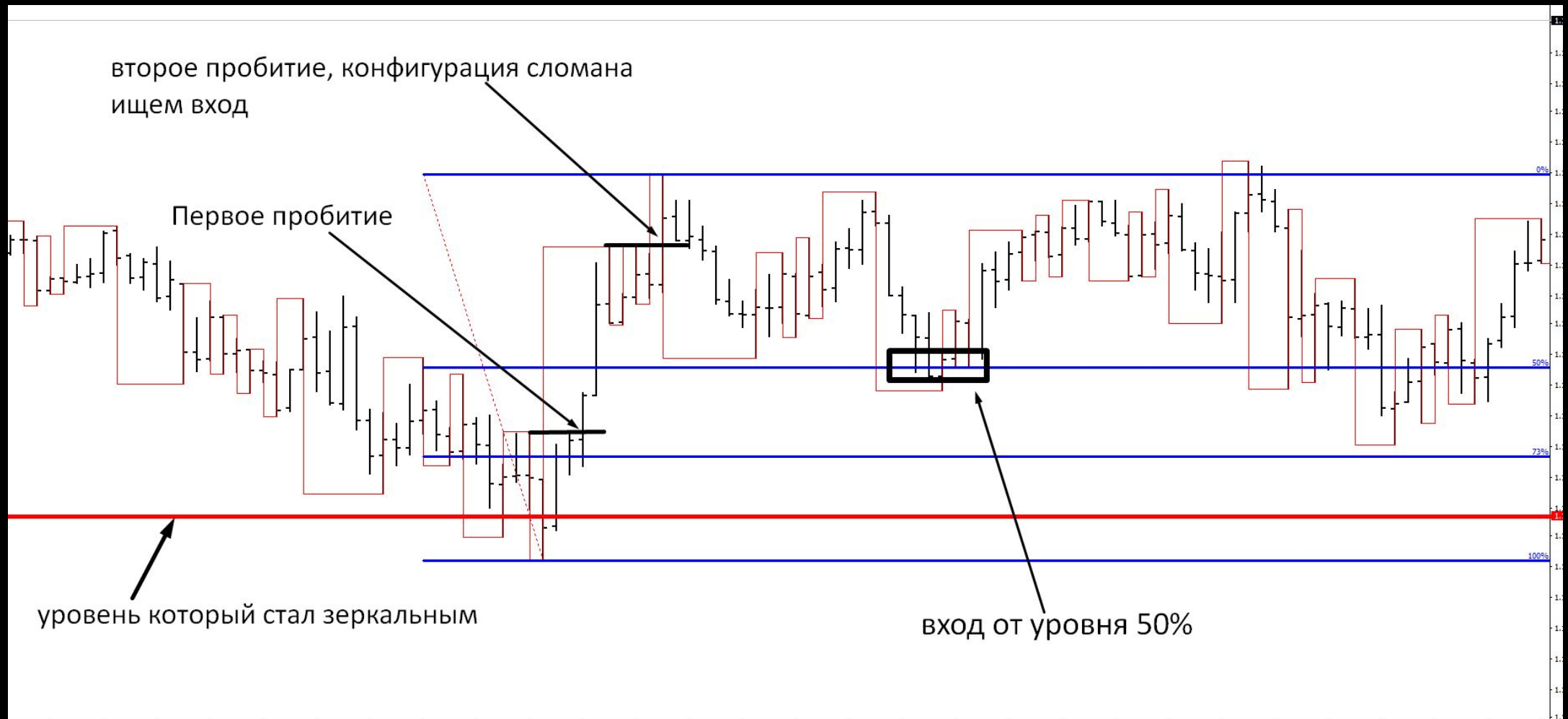
ТОРГОВЛЯ ОТ УРОВНЕЙ

- Цена пролетела его и даже не заметила. В таком случае он становится зеркальным. Можно от зеркала искать сразу вход либо перейти на М5 и дождаться подтверждения



ТОРГОВЛЯ ОТ УРОВНЕЙ

- Цена пролетела его и даже не заметила. В таком случае он становится зеркальным.



ТОРГОВЛЯ ОТ ГРАНИЦЫ КАНАЛА

- Торговля от границы канала ведется по тому же принципу что и от уровней. Смысл в том и уровни и углы это места принятия решения. Когда цена подходит к углу то мы так же переходим на M5 и смотрим слом конфигурации. Отличие от уровней в том , что углы не могут стать зеркальными. Если цена пробила угол то вход можно осуществить по методу пробитие угла. В момент входа цена может обновить последний экстремум прошлого тренда, но в этом случае мы не ждем зеркала , его просто нет, мы ищем возможность на перезаход т.е по той же схеме . Пока угол не пробит необходимо делать перезаход.

ТОРГОВЛЯ ОТ ГРАНИЦЫ КАНАЛА



ТОРГОВЛЯ ОТ ГРАНИЦЫ КАНАЛА



ТОРГОВЛЯ ОТ ГРАНИЦЫ КАНАЛА



ТОРГОВЛЯ ОТ ГРАНИЦЫ КАНАЛА

- Самое главное чтоб угол не был пробит, если он пробит значит вход делаем по методу пробития угла. Если цена пробила угол и вернулась обратно в канал, то это ложный пробой и нужно отслеживать заного варианты на вход. В торговле от угла есть свои недостатки, но они не такие масштабные что переживать о них). Цена может выбивать ваши стопы при заходе, два, три или даже четыре раза подряд, но в итоге прибыль все равно перебьет ваши убытки.

ТОРГОВЛЯ ОТ ГРАНИЦЫ НАКОПЛЕНИЯ

- Накопление это можно сказать лакомый кусочек т.к в нем можно заработать больше нежели в тренде. В накоплении можно включить разгон депо и за короткий срок заработать больше. Основной принцип это торговля от границы до границы. Основанная задача это подождать возврат цены обратно в зону накопления после вылета (ЛП) и там уже входить в сделку с постановкой TP на противоположной стороне. Главное задать правильные границы самого накопления.

ТОРГОВЛЯ ОТ ГРАНИЦЫ НАКОПЛЕНИЯ



ТОРГОВЛЯ ОТ ГРАНИЦЫ НАКОПЛЕНИЯ



ТОРГОВЛЯ ОТ ГРАНИЦЫ НАКОПЛЕНИЯ

- Первую сделку открыли , теперь самое интересное . Мы можем просто дождаться TP и просто закрыть сделку, потом открыть противоположную, а можем подключить положительный замок и разогнать депо). Делается это так:
- Когда цена проходит 1к1 от уровня стопа. Закрываем 50% от объема и переносим в БУ. Далее остаток оставляем двигаться дальше. По достижении ценой противоположной стороны накопления, мы НЕ закрываем сделку а открываем противоположную тем самым заключая цену в положительный замок. НО открываем мы сделку не таким же объемом как и прошлую а на сумму которую уже заработали но не зафиксировали.

ТОРГОВЛЯ ОТ ГРАНИЦЫ НАКОПЛЕНИЯ

- Как это работает : Предположим мы открыли объемом в 1 лот, стоп у нас 20пп в итоге стоимость стопа 200\$. Далее цена прошла 20пп вы фиксируете 50% и переносите в БУ т.е 100\$ уже упали на ваш счет, а 100\$ еще в работе. Далее цена прошла до следующей границы 100пп т.е если у нас теперь 20пп стоит 100\$ то 100пп будет стоить 500\$ Значит когда цена прошла 100пп до противоположной границы то у нас уже заработаны 500\$. И вот она магия разгона, вы открываете сделку в обратную сторону со стоимостью стопа на все эти 500\$ Допустим вы посчитали что стоп у вас будет 30пп и он должен стоить 500\$ значит ваш объем должен быть 2,5 лота. Значит вы открываете сделку с объемом 2,5 лота, стоп допустим 30пп тейк 100пп

ТОРГОВЛЯ ОТ ГРАНИЦЫ НАКОПЛЕНИЯ

- Теперь рассмотрим варианты когда цена не пошла в вашу сторону после открытия положительного замка для разгона и что вы заработаете и когда цена пошла в нашу сторону.
- Если цена не пошла не пошла в нашу сторону то что вы будите иметь :
- У вас первая сделка с остатком объема 0,5 и цена прошла 100пп дав вам 500\$, далее вы открыли замок для разгона со стопом 30пп. Цена не пошла в нашу сторону и выбила Ваш стоп 30пп. Давайте считать
- 1) Вы зафиксировали в начале 0,5 объема т.е 100\$ в итоге +100\$
- 2) Убыток от разгонного ордера составил – 500\$
- 3) Первый же ордер мы не закрывали и он нас до открытия давал +500\$ на которые мы открыли разгонный ордер. Значит это еще +500\$
- 4) Когда выбился стоп второго разгонного ордера цена от первого еще прошла 30пп давая нам еще +150\$

ТОРГОВЛЯ ОТ ГРАНИЦЫ НАКОПЛЕНИЯ

- И того у вас получится вот такая математика:
 - +100
 - -500
 - +500
 - +150
 - Итого +250\$
-
- Даже если разгон не увенчался успехом то вы все равно остаетесь в прибыли

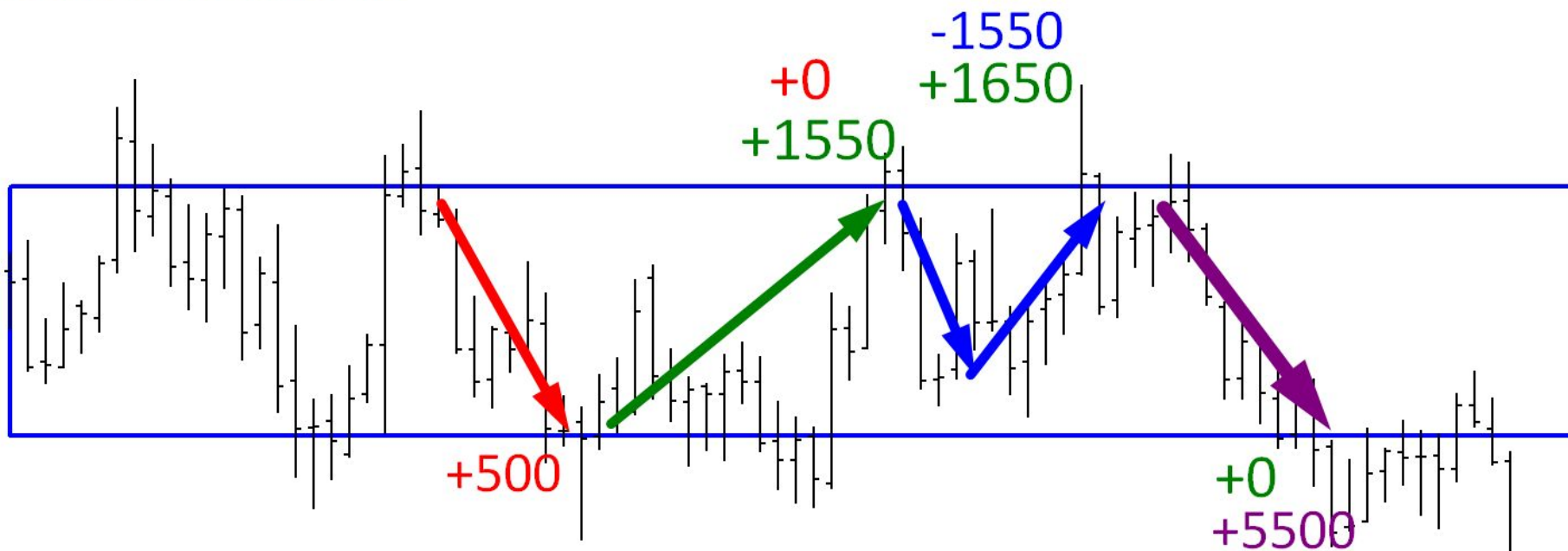
ТОРГОВЛЯ ОТ ГРАНИЦЫ НАКОПЛЕНИЯ

- А теперь давайте посчитаем если цена пошла в вашу сторону и дала вам разогнаться.
- 1) Первая сделка на момент совершения второй давала +500
- 2) Вы открыли вторую в противоход и цена прошла те же 100пп в обратном направлении давая вам 1550\$
- 3) Но т.к мы первую сделку не закрывали ее выбило по БУ то по первой сделке у нас +0.
- В итоге
- Первая сделка 0 вторая +1550\$
- А если допустим вы не переводили первую в бу то ее выбило по стопу
- Математика немного другая
- Первая сделка -100\$
- Вторая дала нам +1550 но выбив стоп первой еще прошла 20пп тем самым дав еще +100\$ в итоге общая прибыль +1650\$

ТОРГОВЛЯ ОТ ГРАНИЦЫ НАКОПЛЕНИЯ

Это только первый цикл разгона, в накоплении может быть и два и три таких цикла.

+100 по закрытию 50% отпервой сделке



Итог разгона +5500\$

ТОРГОВЛЯ ОТ ВРЕМЕННОГО УРОВНЯ

- Торговля от временного уровня производится так же по принципу слома конфигурации на младшем TF. Но лучший вариант когда временной уровень считается с ценовым либо с границей угла. В этом случае
- Время дает вам понимание что вот вот будет разворот, а ценовой уровень либо угол дает вам место принятия решения на вход. Торгуя с помощью временных уровней вы будите видеть места разворотов цены что дает вам преимущество.

- Если у вас возникнут вопросы то пишите мне я обязательно отвечу.
- Удачи Вам.
- Скайп: kirillion1984
- Почта: onepips@bk.ru