

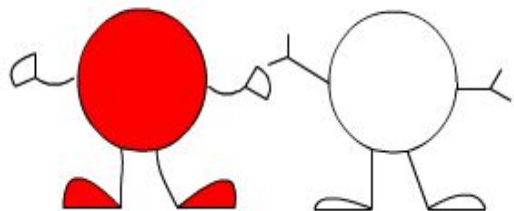
# Памятки Русский язык

2 класс

**ТЕКСТ**

**ПРЕДЛОЖЕНИЕ**

**СЛОВО**



*Есть гласные и  
согласные звуки.  
Всего их 42.*



*Слово состоит из  
приставки, корня,  
суффикса, окончания.*



*Буквы бывают  
заглавными, строчными.  
Всего их 33.*

# Признаки предложения

1. Предложение состоит из слов.
2. Предложение выражает законченную мысль.
3. Первое слово в предложении пишется с заглавной буквы.
4. В конце предложения ставится точка (.), или вопросительный знак (?), или восклицательный знак (!), или многоточие (...).

# Признаки текста

1. Текст состоит из предложений.
2. Предложения в тексте связаны по смыслу.
3. У текста есть заглавие. По заглавию можно определить, о чём будет говориться в тексте.

# ВИДЫ ТЕКСТОВ

ВИД ТЕКСТА ПРИЗНАКИ	Повествование	Описание	Рассуждение
Что описывается или доказывается в тексте?	Событие	Предмет и его признаки	Утверждение
На какой вопрос отвечает текст?	Что произошло?	Какой?	Почему?
Как строится текст?	Начало события	Указание на предмет	Утверждение
	Развитие события	Описание признаков предмета	Доказательства
	Конец события	Оценка	Вывод

**ПРЕДЛОЖЕНИЯ**

**ПО ЦЕЛИ ВЫСКАЗЫВАНИЯ**

**ВОПРОСИТЕЛЬНОЕ**

**ПОБУДИТЕЛЬНОЕ**

**ПОВЕСТВОВАТЕЛЬНОЕ**

# Главные члены предложения

Главные члены предложения - это **подлежащее** и **сказуемое**. Они составляют грамматическую основу предложения.

**Подлежащее** обозначает, о ком или о чём говорится в предложении. Отвечает на вопросы **кто?** или **что?**

**Сказуемое** раскрывает то, что говорится о подлежащем. Сказуемое отвечает на вопросы: **что (с)делает?**, **что (с)делал?**, **что сделают?**, **кто он?**, **каков он?** и т. д.

За окном сияло солнышко.

Сказуемое (**что делало?**)

Подлежащее (**что?**)

# Словосочетание

**Словосочетание** - это два слова, связанные между собой по смыслу.


В словосочетании одно слово зависит от другого.

**Например:** холодная осень; веселый фильм.

Осень (**какая?**) холодная; фильм (**какой?**) весёлый.

Подлежащее и сказуемое **не образуют** словосочетание.

В предложении Ребята собирали спелую клубнику два словосочетания: 1) собирали (**что?**) клубнику, 2) клубнику (**какую?**) спелую.





# Слова, которые отвечают на вопросы КТО? ЧТО?

Слова, которые отвечают на вопрос **кто?** или **что?**, обозначают предметы.

Например:

Белка (**Кто?**)



Собака (**Кто?**)



Чашка (**Что?**)



Кот (**Кто?**)



Машина (**Что?**)



# Слова, которые отвечают на вопросы Какой? Какая? Какое? Какие?


Слова, которые отвечают на вопросы **какой?**  
**какая? какое? какие?**, обозначают признак  
предмета: цвет, размер, вкус, форму и другие.

Например:

**Зелёная** ель



**Маленькие** бабочки



**Кислый** лимон



**Круглый** мяч



# Слова, которые отвечают на вопросы Что делает? Что делают?

Слова, которые отвечают на вопросы **что делает?**  
**что делают?**, обозначают действие предмета.

Например:

**Пчела летает**



**Птички поют**

**Ручка пишет**



**Рыбка плавает**



**Цветы пахнут**

# Междометие

**Междометие** - особая часть речи (ни самостоятельная, ни служебная), выражающая различные чувства либо побуждение к действию, но не называющая их.

Междометие не является членом предложения и не изменяется.

Прогулка, **увы**, не удалась;      **Ах!** Как хорошо!

**Междометия бывают:**

1) **производные** (из самостоятельных частей речи): **Караул!**, **Ужас!**

2) **непроизводные**: **ах, ох, ну, эй** и др.

Междометие встречается в художественных произведениях, чаще в диалогах.

**ПРЕДЛОГИ**

**НЕ УПОТРЕБЛЯЮТСЯ  
САМОСТОЯТЕЛЬНО**

**НУЖНЫ ДЛЯ  
СВЯЗИ СЛОВ В  
ПРЕДЛОЖЕНИИ**

**НЕЛЬЗЯ ПОСТАВИТЬ ВОПРОС**

**«МАЛЕНЬКИЕ» СЛОВА**

**МЕЖДОМЕТИЯ**

**УПОТРЕБЛЯЮТСЯ  
САМОСТОЯТЕЛЬНО**

**ВЫРАЖАЮТ  
ЧУВСТВА, НО НЕ  
НАЗЫВАЮТ ИХ**

**НЕЛЬЗЯ ПОСТАВИТЬ ВОПРОС**

**«МАЛЕНЬКИЕ» СЛОВА**

# Правила переноса

<b>1) Слова переносятся по слогам:</b>	<b>ост - ров, во - да ко - ро - ва</b>
<b>2) Нельзя переносить одну букву:</b>	<b>мёд, орёл, сад учить, труд</b>
<b>3) Нельзя переносить две одинаковые согласные:</b>	<b>ал - лея, Ин - на осен - ние</b>
<b>4) При переносе буква <b>Й</b> не отделяется от гласной:</b>	<b>дей - ствие мой - ка</b>
<b>5) Слова с <b>Ь</b> или <b>Ъ</b> знаком переносятся так:</b>	<b>силь - ный подъ - езд</b>



- 1** — окончание
- 2** — основа
- 3** — корень
- 4** — приставка
- 5** — суффикс

# Корень

**Корень** - это общая часть родственных (однокоренных) слов. В корне заключено их **основное** значение.

**Однокоренные** слова обозначают не одно и то же. У каждого из них своё **лексическое** значение, хоть и родственное по смыслу остальным.

Например: **Гриб, грибочек, грибной (суп), грибок.**

Все слова связаны по смыслу с **грибом**:

**Грибочек** - маленький **гриб**.

**Грибной суп** - суп с **грибами**.

**Грибок** - болезнь, вызываемая **грибами**-паразитами.





# Приставки и суффиксы

**Приставка** - это значимая часть слова, которая **стоит перед корнем** и служит для образования **новых слов**.

Например: летать, **при**летать, **вы**летать,  
**об**летать, **от**летать.



**Суффикс** - это значимая часть слова, которая **стоит после корня** и служит для образования **новых слов**.

Например: банан, банан**чик**, банан**овый**.

Рыба, ры**б**ка, ры**бн**ый.



# Окончание

**Окончание** - это изменяемая часть слова, которая служит для связи слов в предложении.

Окончание не служит для образования новых слов.

Например: окн**о**, у окна**а**, за окн**ом**.



Дерев**о**, на дерев**е**, под дерев**ом**.



Гриб, гриб**ы**, возле гриба**а**.



Ложк**а**, ложк**и**, ложк**ой**.

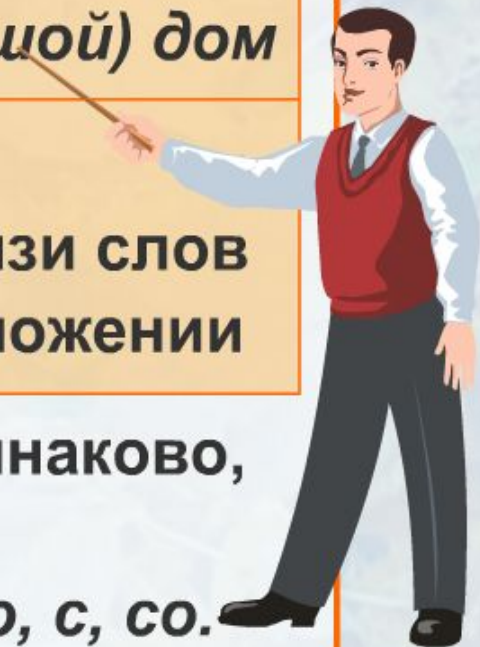


## Сравни предлог и приставку.

	приставка	предлог
Что это?	Часть слова <u>про</u> гулка	Часть речи <u>к</u> реке
Как пишется?	Всегда слитно	Всегда раздельно
Особенности	У глаголов есть приставки, но нет предлогов. <u>по</u> играть	Между предлогом и словом можно вставить слово. за (большой) дом
Какова их роль?	Служат для образования новых слов	Для связи слов в предложении

Приставки и предлоги пишутся всегда одинаково, независимо от произношения:

за, на, над, про, по, об, от, ото, под, в, во, с, со.



# Безударная гласная в корне

Проверь безударную гласную в корне  
ударением:

Свечá - свéчка



Весы́ - вéс



Горá - гóры



Ворóна - вóрон



Травá - травы́



Лисá - лис



# Глухие и звонкие согласные в корне

Звонкие согласные: **Б, В, Г, Д, З, Ж.**

Глухие согласные: **П, Ф, К, Т, С, Ш.**

Чтобы правильно написать сомнительную согласную в корне слова, нужно изменить слово или подобрать однокоренное, в котором после этого согласного звука стоял бы гласный:

Хлеб - хлеба

Огородд - огородды

Клюв - клювом

Заказ - заказть

Кошелёк - в кошельке

Ножка - ножек

# А Л Г О Р И Т М

## ДЕЙСТВИЕ

## ВЫБОР

## РЕЗУЛЬТАТ

Прочитай слово

С \_ СНА

Поставь ударение

на 1-й на 2-ой на 3-й  
слог слог слог

С \_ СНА́

Выдели корень



С \_ СНА́

Подбери  
проверочное  
слово

СОСНЫ СОСНОВЫЙ

СОСНЫ́

Вставь букву

а о и я е

СООСНА́

Обозначь орфограмму

СООСНА́ ( СООСНЫ́ )