

# **Новогодняя поделка своими руками**

**Работу  
выполнила  
студентка ПИ  
ПДНО группы  
НОЛ-120 Модина  
Мария**

Пусть Вам этот Новый Год

Море удачи принесет!

Желаю благополучия, процветания,

Счастья, любви и понимания!

Больше прекрасных мгновений,

И незабываемых впечатлений!

Живите целый год

Без хлопот и без забот!



# Новогодняя поделка «Бычок»



# Почему вам стоит изготовить такую игрушку на новый год?

- Бык-символ нового 2021 года
- Новогодняя игрушка прекрасно подойдет как украшение на елку
- Бычок, сделанный своими руками может стать отличным подарком на новый год

# Материалы, которые нам понадобятся

Фетр



Фетр с  
блёстками



Нитки



Глазк



- Ножницы
- Иголка
- Клей-пистолет
- Картон
- Синтепон
- Ленточка

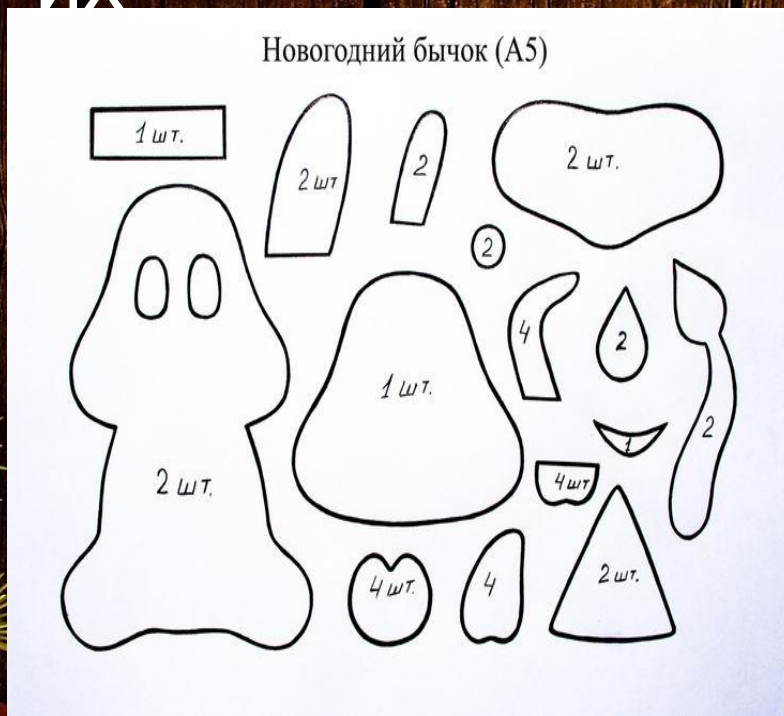
# Стоимость поделки

- Фетр лист – 45р
- Глазки-25р
- Остальные материалы находились дома



**Итого:205р**

# Шаблон поделки

- Для начала нам нужно начертить все элементы на листе картона и вырезать их



Затем вырезанные детали мы  
прикладываем к фетру и аккуратно  
вырезаем





# Клеевым пистолетом склеиваем ушки и рожки



Затем мы склеиваем между собой  
детали тела и головы и  
приклеиваем глазки, ушки, рожки и  
пятачку.



Теперь нам нужно сшить детали  
тела



# Следующим шагом мы набиваем синтепоном лапки, тельце, хвостик и мордочку



Полученные детали мы  
приклеиваем к телу



# Украшаем бычка





**Спасибо за внимание!**