

Тема урока:  
«Древнерусские  
ВОИНЫ —  
ЗАЩИТНИКИ»

# *«Славна богатырями земля русская»*



*Друзья, урок начнём,  
И разговор наш поведём  
О воинах Древней Руси –  
Защитниках князя, страны.*

Тема: Древнерусские  
воины-защитники



# *Богатыри*

(от тюркского **багатур** – храбрый воин) – защитники русской земли, совершающие воинские подвиги, отличающиеся особой силой



Слово «*Богатырь*» встречается в летописях начиная с *13 века*

Выяснив, кто такие *богатыри*,  
постараемся ответить на вопрос,  
*какие они?*



### *Богатырь :*

- человек рослый, дородный, дюжий и видный;
- необычайный силач;
- смелый и удачливый;
- храбрый и счастливый воин, витязь.

*Святогор - богатырь.* Николай Булычев.

В.М. Васнецов. «*Богатыри*». (1898 г.)



*Защита Родины есть защита и своего достоинства.*

*Н. Рерих*



*Добрыня Никитич*



*Илья Муромец*



*Алёша Попович*





*Святогор - богатырь. Н. Булычев.*

□ Что можно сказать о характере воинов?

Отважный, непоколебимый, сильный духом.

□ Какая у них внешность?

Крепкое телосложение, строгое лицо, длинные волосы, усы, борода.



*В. М. Васнецов. Богатырский скак. 1914*

# Сравните образы богатырей



М.В. Васнецов. Богатырь (1870).




*П. Д. Корин  
Александр Невский.  
(1942).*

# *Ребята, а где жил князь со своими воинами?*

*Место, где жил князь с дружиной,  
огораживалось и охранялось.*

*Это был городок внутри города.*



Новгородский кремль. XV в.





## «Княжеский муж»

- Воин Киевской Руси – дружинник, представитель княжеской дружины, княжеский муж. Человек более близкий к князю.
- Дружина делилась на старшую и младшую.
- Происхождение лиц, составлявших княжескую дружину, не имело существенного значения; более важны были личные качества.

# Кольчуга

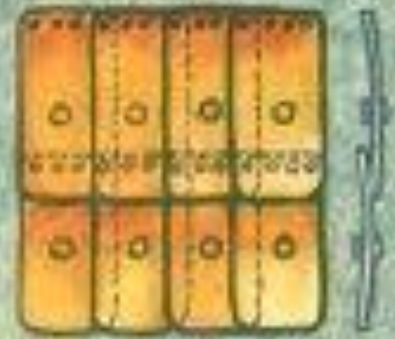
- ❑ Вооружение было очень тяжелым.
- ❑ Основным видом древнерусского панциря времен Киевской Руси была кольчуга. Она была изобретена в IV в. до н.э. кельтами. На Руси ее изготовлением овладели не позднее X века. Наряду с кольчугой на Руси применялись и доспехи.
- ❑ Дружинники носили два панциря одновременно: кольчугу и поверх нее пластинчатые доспехи.





# ДОПЛЕХИ

ИЗ ПЛАСТИКА (А)  
И КОЖИ (Б)



# КОЛЬЦА



# Кольчуга

*Кольчуга* — доспехи в виде рубахи, составленной из продетых друг в друга железных колец. Кольчуга защищала от поражения холодным оружием.



- Кольчуги составлялись не менее чем из двадцати тысяч колец и требовалось 600 м проволоки для её изготовления.
- Древнерусская кольчуга отличалась от западноевропейской. Русские кольчуги были около 70 см длиной, имели ширину в поясе примерно 50 см, длина рукава составляла 25 см — до локтя.

# Шлем

- Ранние шлемы на Руси существенно различались в деталях. Первый склепан из двух половин, соединенных ободом внизу и такой же ширины полосой металла вдоль темени.
- Второй шлем был склепан из четырех треугольных пластин, соединенных *навершием, ободом и четырьмя вертикальными полосами на стыках*. Он имел надбровные выкружки, переходящие в наносник. Все скрепляющие полосы позолочены и по краю вырезаны зубцами и выкружками, имеют просечки в виде сердечка.



ШЕЛОМЫ  
XI-XIII ВЕКА



Шолома IV в.

Шолома XIV в.

Шолома II в.

Шолома с щитом III в.

Шолома XV в.

Шолома XIII в. с щитом

Шолома XV в.

Шолома с щитом III в.



# *ЩИТЫ*

- Известно, что щиты существовали различных форм (круглые, трапециевидные щиты и т. д. Щиты делались из железа, дерева, камыша, кожи.
- Окраска щита могла быть самой различной, но красному цвету на протяжении всего бытования русских доспехов отдавалось явное предпочтение.

КЛЫЧУГА И ПЛАСТИНЧАТЫЯ БУНЯ  
X-XI ВЕКА



ПАНЦИРЬ ЧИЖУНАТЫЙ  
XI ВЕК





# Оружие

Оружие славян древнерусского воина состояло из копий, дротиков, боевых топоров и луков, мечей. Прикрывались же они большими овальными щитами.



# ОРУЖИЕ





# *Вопросы:*

- Кого называли дружинниками?
- Что носили воины?
- Какое оружие было у воина Киевской Руси?





# *Памятник Минину и Пожарскому*

В Москве на Красной площади воздвигнут памятник воинам-защитникам Русской земли.

Автор И. Мартос.



*Принимайтесь за работу  
!*



# *Ребята, попробуйте представить себя художником.*

◆ *Изобразите образ богатыря, передавая его характер:*



# *Источники информации:*

- Данилов А.А., Косулина Л.Г. История государства и народов России с древнейших времен до начала XVI в.: Учеб. для 6 кл. общеобразоват. учеб. заведений. – М.: Дрофа; Общеобразовательный центр «Веди-М», 2000;
- Семенова М. Мы – славяне. СПб: «Азбука», 1998;