


СОБЛЮДАЙТЕ ПРАВИЛА ПОЖАРНОЙ БЕЗОПАСНОСТИ.



Огонь – опасная штука,
Он над собой не любит шуток



Огонь - друг и враг человека.

Огонь был и
остается одним из
первых помощников
человека. Но если
дать огню волю, не
соблюдать правила
пожарной
безопасности, то
добро
превращается в зло.



ПОЖАРНАЯ БЕЗОПАСНОСТЬ.

Что такое пожар?

Пожар - это стихийное распространение огня, вышедшее из под контроля человека.



Он уничтожает все: имущество, жилище, а иногда забирает и человеческие жизни. Ежегодно на земном шаре возникает свыше 5 миллионов пожаров, гибнет большое количество людей, разрушаются здания и различная техника. На 1 миллион человек в России при пожарах погибает более 100. Ни для кого не секрет, что пожары чаще всего происходят от беспечного отношения к огню людьми.



По данным статистики за июнь - декабрь 2017 год в России всего насчитывается **72779** очагов **пожара**. Погибло при этом **5042** человека. Основные причины: поджоги – **7610**, нарушение правил устройства и эксплуатации электрооборудования и бытовых электроприборов – **20 681**; неосторожное обращение с огнем – **23792**; шалость **детей** – **1108** (информация с сайта главного управления МЧС России)

ПРАВИЛА ПРОТИВОПОЖАРНОЙ БЕЗОПАСНОСТИ

ПРИЧИНЫ ВОЗНИКНОВЕНИЯ ПОЖАРА



Неосторожное обращение с огнем



Игры с огнем



Оставленные без присмотра электроприборы



Газовые и электроплиты



Фейерверки

ПРАВИЛА ПОВЕДЕНИЯ ВО ВРЕМЯ ПОЖАРА



Вызвать пожарных по телефону 01



Мелкое возгорание потушить подручными средствами



Если потушить невозможно, срочно покинуть помещение



Если выйти невозможно, найти источник свежего воздуха, выбраться на балкон



В задымленном помещении дышать через мокрую ткань

При пожаре
звонить:

01

НЕЛЬЗЯ!

Гасить водой электроприборы
Прятаться от огня в укромных местах
Пользоваться задымленным лифтом
Выходить на задымленную лестницу



**В сильно
задымлённом
помещении и по
лестничным
клеткам двигайтесь
пригнувшись или
ползком, дышать
при этом необходимо
через мокрую ткань
(платок).**

Основное правило тушения огня следующее:
накройте горящий предмет плотной тканью или одеялом и немедленно выходите из помещения, плотно закрыв за собой дверь.



**ОСНОВНОЕ ПРАВИЛО
ТУШЕНИЯ ОГНЯ:**

накрыть горящий предмет
плотной тканью и немедленно
выйти из помещения,
плотно закрыв за собой дверь



При возгорании телевизора - обесточить его, если после этого он продолжает гореть, накрыть его одеялом. Если он взорвался и пожар усилился, покинуть помещение, закрыв дверь и окна и сообщить пожарным.

БЕЗОПАСНОЕ ПОВЕДЕНИЕ ПРИ ПОЖАРЕ В ЛЕСУ

Что предпринять при лесном пожаре



Если вы обнаружили начинающийся пожар, постарайтесь затушить его сами.



Заливайте огонь водой из ближайшего водоема, засыпайте землей.



Используйте для тушения ветки от деревьев, мокрую одежду.



Наносите скользящие удары по кромке огня сбоку в сторону очага пожара.



Ветви, ткань переворачивайте, чтобы они не загорелись.



Потушив - убедитесь, что огонь не разгорится снова.



Если пожар достаточно сильный, покиньте место пожара.



Идите навстречу ветру перпендикулярно кромке пожара, по просекам, дорогам, берегам ручьев и рек.



При сильном задымлении закройте рот и нос мокрой повязкой.



Если увидели, что горит торфяное болото, обойдите стороной, двигайтесь против ветра.



Внимательно осматривайте дорогу перед собой (огонь уходит под землю, образуя пустоты).

СООБЩИТЕ О ПОЖАРЕ В СЛУЖБУ СПАСЕНИЯ (101), ЛЕСНИЧЕСТВО, ЛЕСХОЗ.

Как вести себя при пожаре

1. Если огонь небольшой, можно попробовать сразу же потушить его, набросив, например, на него плотную ткань, одеяло или вылив кастрюлю воды.




2. Если огонь сразу не погас, немедленно убегай из дома в безопасное место. И только после этого звони в пожарную охрану по телефону «101» или попроси об этом соседей.

3. Если не можешь убежать из горячей квартиры, сразу же позвони по телефону «101» и сообщи пожарным точный адрес и номер своей квартиры. После этого из окна зови на помощь соседей и прохожих.



4. Если чувствуешь, что задыхаешься от дыма, опустишься на корточки или продвигайся к выходу ползком – внизу меньше дыма. Рот и нос закрой влажной тряпкой.



5. Если горит твоя одежда надо упасть на пол и кататься, сбивая пламя.

6. Если загорелся электроприбор, надо выключить его из розетки и накрыть его толстым одеялом.

7. При пожаре в подъезде никогда не садись в лифт. Он может отключиться и ты задыхнешься.

8. Ожидая приезда пожарных, не теряй головы, не выпрыгивай из окна. Тебя обязательно спасут.




9. Когда приедут пожарные, во всем их слушайся и не бойся. Они лучше знают. Как тебя спасти.





www.mm4.com



www.united.com

СОБЛЮДАЙ ПРАВИЛА ПОЖАРНОЙ БЕЗОПАСНОСТИ





www.jumm4.com

ЕСЛИ СЛУЧИЛСЯ ПОЖАР



Если ты маленький, но уже разумный, то должен знать, что спички и зажигалки не для игры.



Тушить пожар - дело взрослых, а твоя задача спастись самому и сообщить о беде взрослым.

В случае пожара немедленно покинь горящую квартиру, беги к друзьям или соседям.



Кричи «ПОЖАР», зови на помощь взрослых. Если сможешь, позвони по телефону 01, назови свою фамилию и адрес.

Если дым уже проник в квартиру, закрой нос и рот мокрой тканью и пробирайся к выходу на четвереньках.



Нет возможности выйти через дверь - спасайся на балконе или возле открытого окна.

Ни за что не возвращайся в горящее здание, даже за любимым котенком.



Если ты ожег руку, подставь больное место под струю холодной воды.

Если на тебе загорелась одежда, остановись, падой на землю.



Телефоны пожарной охраны



01



010



010



001



01

Памятка родителям

Что нужно делать для того, чтобы избежать пожара от детской шалости с огнем:

- Не оставляйте малолетних детей без присмотра взрослых;
- Рассказывайте детям о пожаробезопасном поведении;
- Будьте примером во всех ситуациях, связанных с соблюдением правил пожарной безопасности;
- Не оставляйте спички в доступном для детей месте;
- Не поручайте детям разжигать печи, газовые плиты, самостоятельно включать электробытовые приборы;
- Организуйте ребенку интересный досуг.

Научите ребенка правильным действиям при пожаре:

- При обнаружении пожара ребенок должен немедленно покинуть помещение.
- Сообщить о пожаре взрослым или в пожарную охрану по единому телефону спасения «01».
- Ребенку необходимо объяснить о подстерегающей его опасности, таящейся в коробке спичек, зажигалке, чем просто сказать: «Нельзя!»



Экстренный вызов пожарных и спасателей - 01, 112

Меры пожарной безопасности с наступлением весенне - летнего периода



ЗАПРЕЩЕНО: на участке разводить костры, сжигать мусор, тару, отходы. При необходимости, сжигать только в контейнерах (железных бочках).


НЕЛЬЗЯ: выжигать сухую траву, складировать на участках отходы и мусор, бросать не потушенные спички, окурки, оставлять во дворах баллоны с газом, а также ёмкости с легковоспламеняющимися или горючими жидкостями, загромождать проезды улиц, ведущих

к частным домам и садовым участкам, так как это препятствует проезду пожарных автомобилей.



НЕОБХОДИМО: обустроить противопожарные разрывы путём выкоса травы и вспашки

между постройками, дачными участками и вокруг садоводческого товарищества. Напоминать детям об опасности игр со спичками, о последствиях, к которым может привести такая игра.



Не допустим пожара, защитим свой дом

ПОИГРАЙТЕ С ДЕТЬМИ В ИГРУ
«ПОДСКАЖИ СЛОВЕЧКО»



Дым столбом поднялся вдруг.
Кто не выключил...
(утюг)?

Красный отблеск побежал.
Кто со спичками...
(играл)?



Стол и шкаф сгорели разом.
Кто сушил белье над...
(газом)?



Пламя прыгнуло в листву.
Кто у дома жег...
(траву)?

Кто в огонь бросал при этом
Незнакомые...
(предметы)?



Дым увидел – не зевай
И пожарных...
(вызывай).

Помни, каждый гражданин,
Что их номер...

(01).

» 01 «



Игра «Четверты й лишний».

Назовите предмет,
который может
стать
причиной пожара.

1.Машинка,
расческа,
кипятильник,
кастрюля.

2.Ковер, телевизор,
картина, мяч.

УВАЖАЕМЫЕ РОДИТЕЛИ!

**Помните, что соблюдение
элементарных правил пожарной
безопасности
убережет Вас и ваших детей!**

