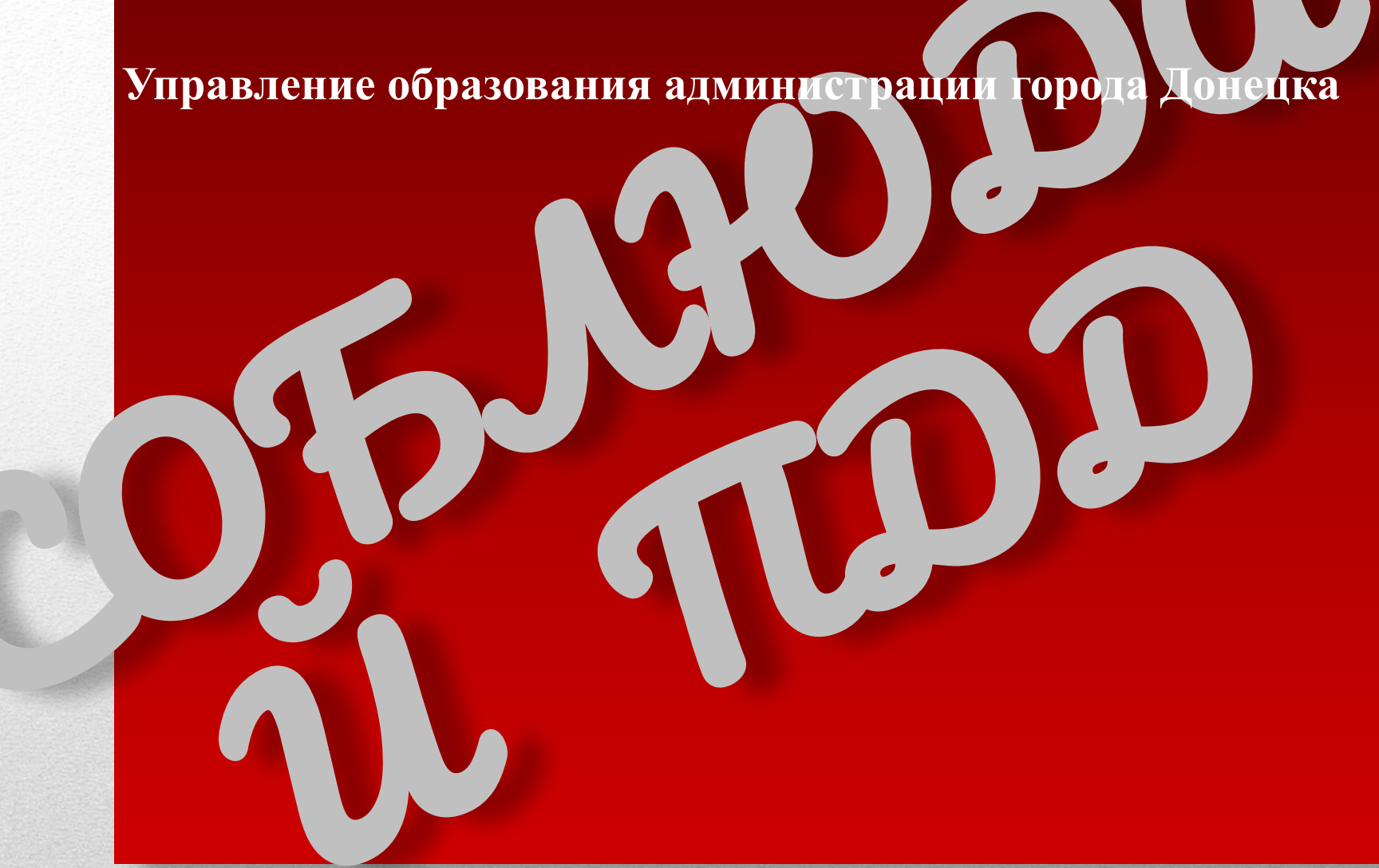



Управление образования администрации города Донецка





ПДД не просто аббревиатура, и не пустой звук.

Это те правила, от соблюдения которых зависит жизнь любого участника движения !

Движение – жизнь, но и двигаться нужно уметь.

Классификация знаков

Знаки, которые встречаются на различных дорогах и участках, различают по их предназначению.

- *Знаки особых предписаний*
 - *Знаки приоритета*
 - *Информационные знаки*
 - *Знаки запрета*
 - *Предупреждающие знаки*
-

Знаки особых предписаний

Знаки особых предписаний вводят или отменяют определенные режимы движения.





3.10
Движение пешеходов запрещено



4.6.1
Пешеходная дорожка



4.6.2
Конец пешеходной дорожки



5.38
Жилая зона



5.39
Конец жилой зоны



5.40
Пешеходная зона



5.41
Конец пешеходной зоны



5.16.1
Пешеходный переход



5.16.2



5.17.1
Подземный пешеходный переход



5.17.2



5.17.3
Надземный пешеходный переход



5.17.4



3.1
Въезд запрещен

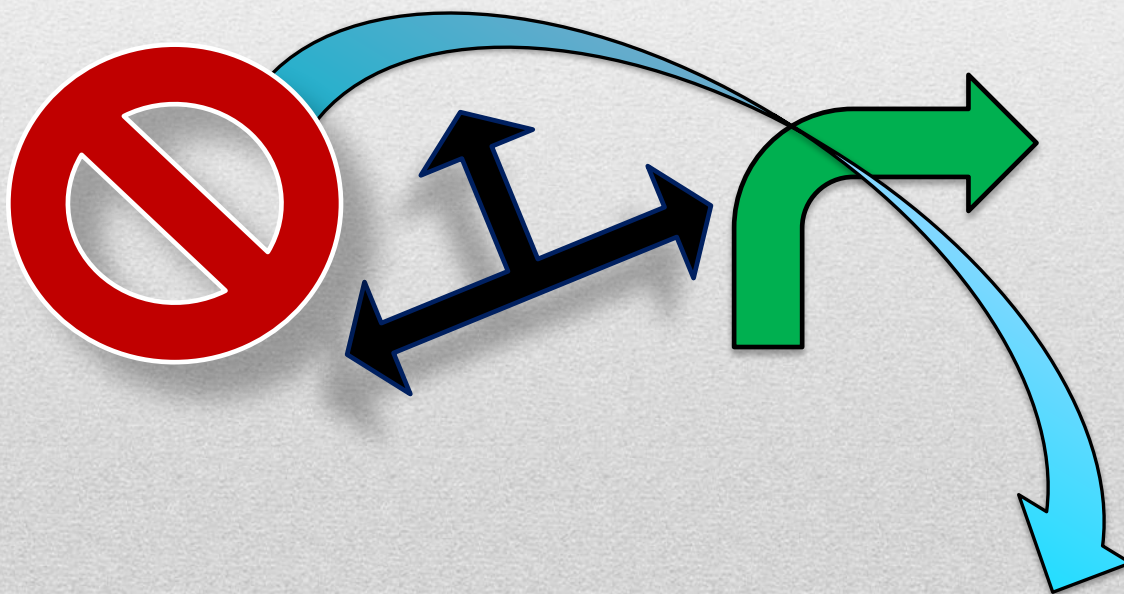


3.2
Движение запрещено



3.9
Движение велосипедов запрещено

Смотри за тем куда идешь,
беды к себе не навлечешь!



Знаки приоритета

*Знаки приоритета
устанавливают очередность
проезда нерегулируемых
перекрестков, пересечений
проезжих частей или узких
участков дороги.*



2.1.
Главная
дорога



2.2.
Конец
главной дороги



2.3.1.
Пересечение с
второстепенной
дорогой



2.3.2.
Примыкание
второстепенной
дороги



2.3.3.
Примыкание
второстепенной
дороги



2.3.4
Примыкание второстепенной дороги




2.4.
Уступите
дорогу



2.5.
Движение без
остановки
запрещено



2.6.
Преимущество
встречного
движения




2.7.
Преимущество перед
встречным движением

Информационные знаки

Информационно-указательные знаки информируют о размещении объектов и рекомендуемые режимы движения.





*Внимательно смотрите на знаки и
обращайте на них внимание.*

*В них вы увидите подсказки и указания,
получая которые вы легко сможете
ориентироваться на местности*

В случае если не можете найти необходимый вам маршрут обратитесь к знакам. Часто бывает такое, что нет возможности использовать технологии или не к кому обратиться. Поэтому будьте внимательны и не теряйтесь.



Знаки запрета - дорожные знаки согласно разделу «Г» Венской конвенции о дорожных знаках и сигналах.

Действие знаков начинается непосредственно с того места, где они установлены, на ту сторону проезжей части, на которой они установлены и распространяют своё действие до первого перекрёстка или до конца населённого пункта.

	3.1 «Въезд запрещен»		3.2 «Движение запрещено»		3.3 «Движение механических транспортных средств запрещено»		3.4 «Движение грузовых автомобилей запрещено»
	3.5 «Движение мотоциклов запрещено»		3.6 «Движение тракторов запрещено»		3.7 «Движение с прицепом запрещено»		3.8 «Движение гужевых повозок запрещено»
	3.9 «Движение на велосипедах запрещено»		3.10 «Движение пешеходов запрещено»		3.11 «Ограничение массы»		3.12 «Ограничение нагрузки на ось»
	3.13 «Ограничение высоты»		3.14 «Ограничение ширины»		3.15 «Ограничение длины»		3.16 «Ограничение минимальной дистанции»
	3.17.1 «Таможня»		3.17.2 «Опасность»		3.17.3 «Контроль»		3.18.1 «Поворот направо запрещен»
	3.18.2 «Поворот налево запрещен»		3.19 «Разворот запрещен»		3.20 «Обгон запрещен»		3.21 «Конец зоны запрещения обгона»
	3.22 «Обгон грузовым автомобилем запрещен»		3.23 «Конец зоны запрещения обгона грузовым автомобилем»		3.24 «Ограничение максимальной скорости»		3.25 «Конец зоны ограничения максимальной скорости»
	3.26 «Подача звукового сигнала запрещена»		3.27 «Остановка запрещена»		3.28 «Стоянка запрещена»		3.29 «Стоянка запрещена по нечетным числам месяца»
	3.30 «Стоянка запрещена по четным числам месяца»		3.31 «Конец зоны всех ограничений»		3.32 «Движение транспортных средств с опасными грузами запрещено»		3.33 «Движение ТС с взрывчатыми и легковоспла- меняющимися грузами запрещено»

Предупреждающие знаки -

информирующие о приближении к участку дороги, на котором участник движения подвергается какой-либо опасности, для защиты от которой требуется принятие определённых мер.



1.1

«Железнодорожный
переезд со шлагбаумом»



1.2

«Железнодорожный
переезд без шлагбаума»



1.22

«Пешеходный
переход»



1.23

«Дети»



1.24

«Пересечение с велосипед-
ной дорожкой или велопе-
шеходной дорожкой»

Пусть большая часть таких знаков относится к автомобилистам, однако не стоит не принимать их во внимание будучи пешеходом. Ведь так можно не заметить факта нахождения на потенциально опасной местности, что ставит под угрозу здоровье и жизнь участника движения

ДОРОЖНЫЕ ЗНАКИ

ЗАПРЕЩАЮЩИЕ ЗНАКИ



ПРЕДУПРЕЖДАЮЩИЕ ЗНАКИ



ЗНАКИ ПРИОРИТЕТА



ПРЕДПИСЫВАЮЩИЕ ЗНАКИ



ИНФОРМАЦИОННЫЕ ЗНАКИ



ЗНАКИ ОСОБЫХ ПРЕДПИСАНИЙ



ЗНАКИ ДОПОЛНИТЕЛЬНОЙ ИНФОРМАЦИИ (ТАБЛИЧКИ)





**Спасибо за внимание, и
удачи в пути!**

Презентацию подготовил:
Костырев Владимир Вячеславович -
руководитель кружка

«ОСНОВЫ МУЛЬТИПЛИКАЦИИ И АНИМАЦИИ»
МУНИЦИПАЛЬНОГО ОБРАЗОВАТЕЛЬНОГО УЧРЕЖДЕНИЯ
ДОПОЛНИТЕЛЬНОГО ОБРАЗОВАНИЯ ДЕТЕЙ «СТАНЦИЯ
ЮНЫХ ТЕХНИКОВ №1 ГОРОДА ДОНЕЦКА»
