

Step 11



Hello, boys and girls!

Мы продолжаем изучение английского языка.

Цель нашего урока: 1) развивать навык чтения;

2) познакомиться с сочетанием «ee» и словом «meet»

1 Послушай песенку прощания и скажи, кому в ней говорят «до свидания»,  (64).



Goodbye, Nelly
Goodbye, Melly
Goodbye, Jim
Bye-bye, Benny
Bye-bye, Betty
Bye-bye, Kim
See you, Lizy
See you, Willy
See you, Tim



• Open your books. Page 34 ex.1. Listen to the song and say the name you hear.

• Откройте учебник на стр 34 упр 1. Послушайте песенку и скажите, какие имена вы слышите. (Запись 64 на сайте

<https://rosuchebnik.ru/kompleks/rainbow/audio/uchebnik2-1/>)



- Look at page 35 ex 3. Find a missing word in each row.
- Посмотрите на стр 35 упр 3. В каждой строчке найдите лишнее слово. Проверьте себя по ответам в презентации


3 Найди лишнее слово в каждом ряду.

- 1) kid, pig, dog, doll
- 2) cup, frog, mug, jug
- 3) bed, box, lorry, belt
- 4) hill, sun, egg, doll, bell
- 5) six, box, fox, bus

• Look at page 35 ex 4. Find mistakes.

• Посмотрите на стр 35 упр 4. Найдите картинки, которые подписаны неверными словами. Проверьте себя по ответам в презентации

4 Некоторые подписи под картинками перепутались. Поработайте в парах. Скажите «да» (yes) там, где подпись верна, и «нет» (no) там, где есть ошибка.



1) ~~dog~~


pig



2) sun



3) frog



4) ~~lorry~~

bus



5) ~~fox~~

kid



6) ~~mug~~

cup



7) pen



8) ~~jug~~

mug



9) doll

- Meet new sound and new words. Познакомьтесь с новым звуком и новыми словами.
- Послушайте как диктор произносит слова и повторите за ним (запись 65 на сайте <https://rosuchebnik.ru/kompleks/rainbow/audio/uchebnik2-1/>)



tree



street



bee




sweet

! [ee] = [i:] (и)

Сочетание букв «ee» в английском языке читается [i:] (и), то есть как русский звук [и].



6

Слово **meet** встречалось тебе и прежде. Вспомни, в какой фразе **meet** означает «встречать», «знакомиться». Послушай, как Джастин (Justin) представляет своей маме одного из новых друзей,  (66). Скажи, как он представил всех остальных, и проверь себя.

Образец: Meet Ed.



Home task:
Рабочая
тетрадь стр
19-20 упр
2,3,4

Bye-Bye

