

# КВИЛИНГ

- Присухина Анастасия Николаевна



- Квиллинг, или бумагокручение – это искусство создания объемных или плоских изделий из длинных узких бумажных полос спиральки (их называют модулями, роллами)



- Материалы:
- -Бумага для квиллинга
- -Ножницы
- -Клей

# Стринг-арт

- Рыскина Анастасия Геннадьевна



- Стринг Арт (String Art), или изонить – это вид графики, суть которого в том, что рисунок создается путем особого переплетения нитей.



- Материалы:
- Иглы для закалывания «гвоздики»
- Переплётный картон и пенопласт;
- Маленький молоток;
- Прочные нитки («ирис», мулине, тонкая гладкая пряжа, швейные нитки и пр.);
- Простой карандаш;





# Страна сказок и мифов

Мокроусова Анна Григорьевна



# Страна сказок и мифов

# Что такое мифы.




Мифы - древние народные сказания о богах и героях, о происхождении мира

# Узнаем почему люди создавали сказания - МИФЫ?




# Какие мифы были у разных народов.



Древний Египет




Древний Рим



Древняя Греция



# Кто существовала в древнегреческой мифологии




ТИТАНЫ




боги Олимпа


# Узнаем мифы о героях




Персей




Геракл



Ахилл

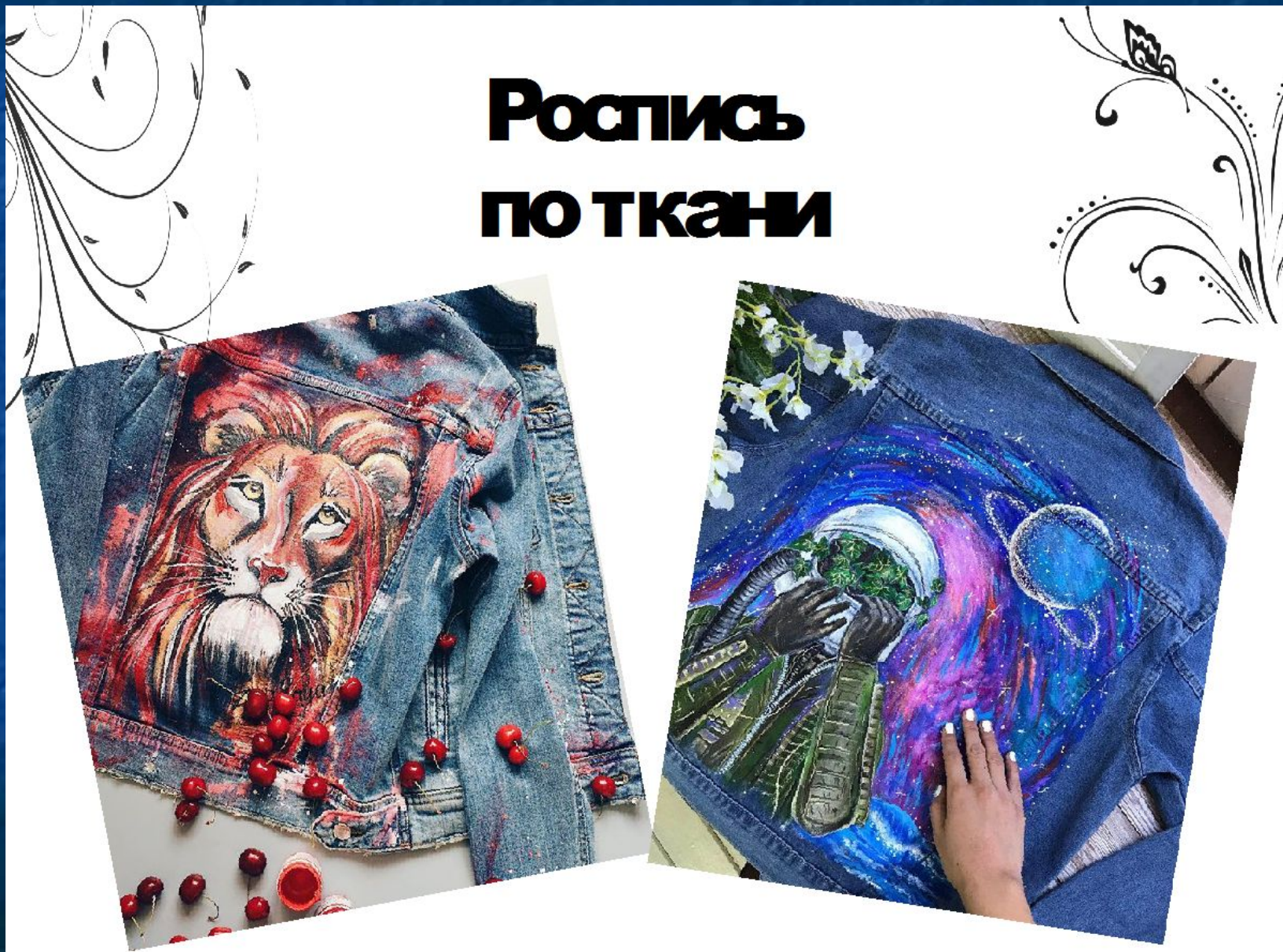


# Мы начнём с мифов Древней Греции.



# Валейко Виктория Ивановна

## Роспись по ткани





# Материалы

- Акриловая краска;
- Кисточки для рисования;
- Баночка для воды;
- Салфетки;
- Одежда для росписи.



# Акриловая краска

Основные цвета: жёлтый, красный, синий, белый, черный.



385 рублей

# Курс живописи «Радоцвет»

Для 4-х классов гимназии Универс



Преподаватель Медведева Виктория Сергеевна

Радоцвет – это радость от рисования цветом. Материалы:

- Гуашь
- Акварель
- Маркеры для скетчинга
- Масляная пастель
- Акварельные карандаши
- Сухая пастель
- Пластилиновая живопись



# Радоцвет – это актуальные радостные темы:

- Праздничные даты



- Важные события

- Бери кисточку и краски, мой друг и вперёд!  
Покорять вершины Живописи!



# История художественной культуры

Карелина Инна Валерьевна




monclier.






# Пит Мондриан









ЛОЙ ЕКАТЕРИНА ИГОРЕВНА

Студия графики

Штрихи

# Графика

- ▣ Графика — это разновидность изобразительного искусства, где изображение создаётся преимущественно с помощью линий, штриховки и пятен, которые рождают тональные нюансы. Цвет в графике тоже может применяться, но он считается вспомогательным изобразительным средством. В отличие от живописцев, мастера-графики могут работать с одним цветом (например, используя тушь или карандаш), при этом создавая не только плоскостные, но и объёмные изображения.

# Графика






# Графика



# Графика



# РАДОСТЬ ТВОРЧЕСТВА

Глущенко Ирина Александровна


# Удивительный мир фантазии



# Практичность и творчество



# Волшебные материалы



# Пластичный фоамиран




# Хитрая ниточка





# Послушная ленточка



# Мягкая кожа



# Цветочные фантазии



# Материалы

- ▣ Фоамиран, Кожа
- ▣ Клей момент, ПВА
- ▣ Тесьма, лента
- ▣ Льняная нить
- ▣ Гофробумага, цветная бумага
- ▣ Пуговицы, бусины
- ▣ Заколки, булавки
- ▣ Проволока
- ▣ Нитки вязальные, швейные
- ▣ Любые подручные материалы: крупа, спонжи, шпажки, фольга, мелкие игрушки, кусочки тканей, камушки, ракушки, коробочки, баночки, палочки.....

# Инструменты

- ▣ Ножницы, маникюрные ножницы
- ▣ Карандаши
- ▣ Фломастеры
- ▣ Мелки пастель
- ▣ Иголки швейные
- ▣ Клей пистолет
- ▣ Простой карандаш
- ▣ Точилка
- ▣ Линейка
- ▣ Пинцет

**Творчество заразительно,  
распространяйте его.**

**Альберт Эйнштейн**

Лучший день для творчества

Это сегодня

Начни прямо сейчас!

# ВЫШИВКА КРЕСТИКОМ

Мезенина Мария Сергеевна

