

SimShop

Mobile version comments

Links used for tests

Красным помечены страницы с замечаниями.

Внутренние

- https://invis.io/X878EWCUZ#/166373062_Account_320
- https://invis.io/X878EWCUZ#/166373075_Address_Book_320
- https://invis.io/X878EWCUZ#/166373193_Cart_320
- https://invis.io/X878EWCUZ#/166373365_Catalogue_320
- https://invis.io/X878EWCUZ#/166373388_Checkout_320
- https://invis.io/X878EWCUZ#/166373399_Coverage_320
- https://invis.io/X878EWCUZ#/166373457_Edit-Account_320
- https://invis.io/X878EWCUZ#/166373544_How-It-Works_320
- https://invis.io/X878EWCUZ#/166373562_Mifi_Menu_320
- https://invis.io/X878EWCUZ#/166373589_Mifi-320
- https://invis.io/X878EWCUZ#/166373640_Mifi-Product_320
- https://invis.io/X878EWCUZ#/166373884_Sign-In
- https://invis.io/X878EWCUZ#/166373660_Order_Information
- https://invis.io/X878EWCUZ#/166373688_Order-History_320

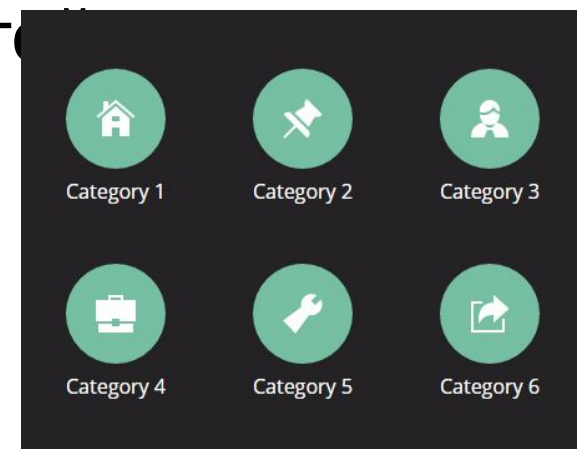
Главная

- https://invis.io/X878EWCUZ#/166679808_Home
- https://invis.io/X878EWCUZ#/166679809_Home?

Main menu

Текущий дизайн, главного меню требует

- Предлагаю упростить графику – все эти бордеры на кнопках смотрятся архаично, современный дизайн прост



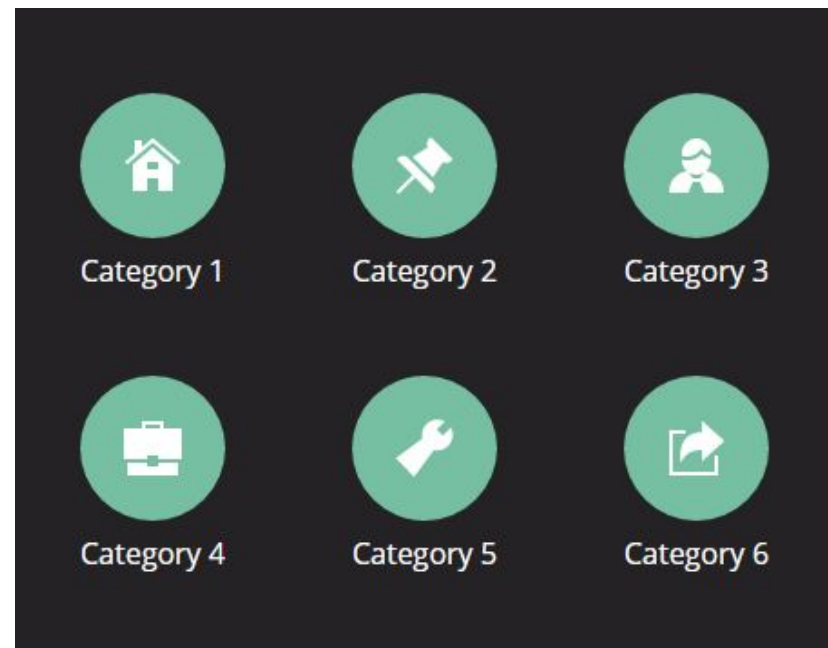
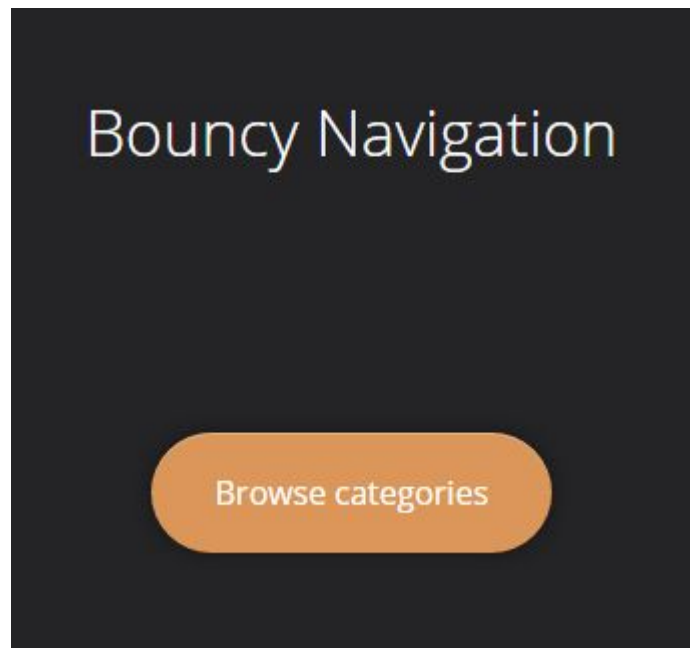
- Интересные примеры

- <https://codyhouse.co/category/navigations/>
- <http://tympanus.net/codrops/2013/04/17/slide-and-push-menus/>
- <http://exisweb.net/incredibly-useful-list-of-responsive-navigation-and-menu-patterns>

Main menu navigation

Посмотрите на следующий пример, возможно он подойдет

<http://codyhouse.co/demo/bouncy-navigation/index.html>



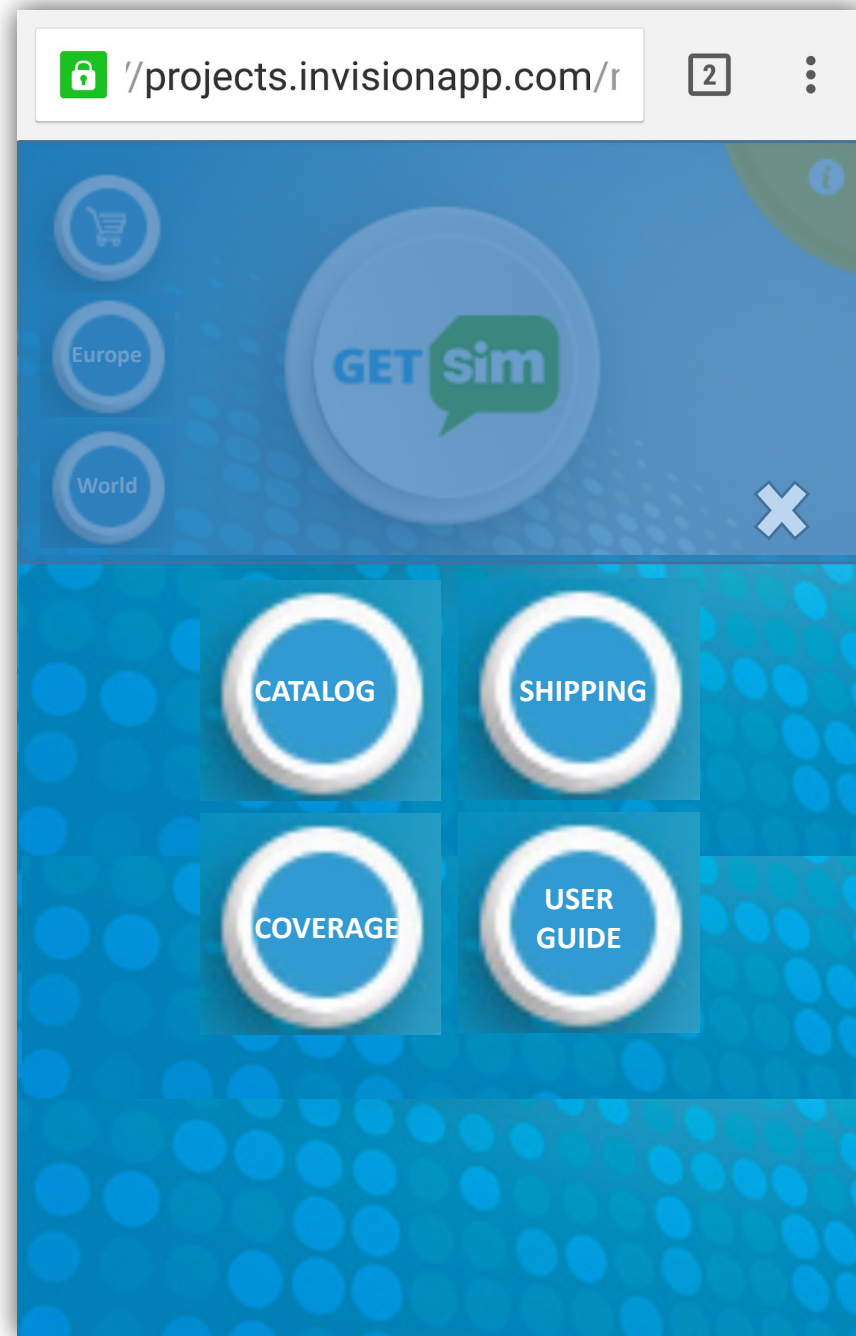
Main menu navigation (идея)

- Прошу рассматривать это как пример, естественно цвета, шрифты, положение нужно доработать



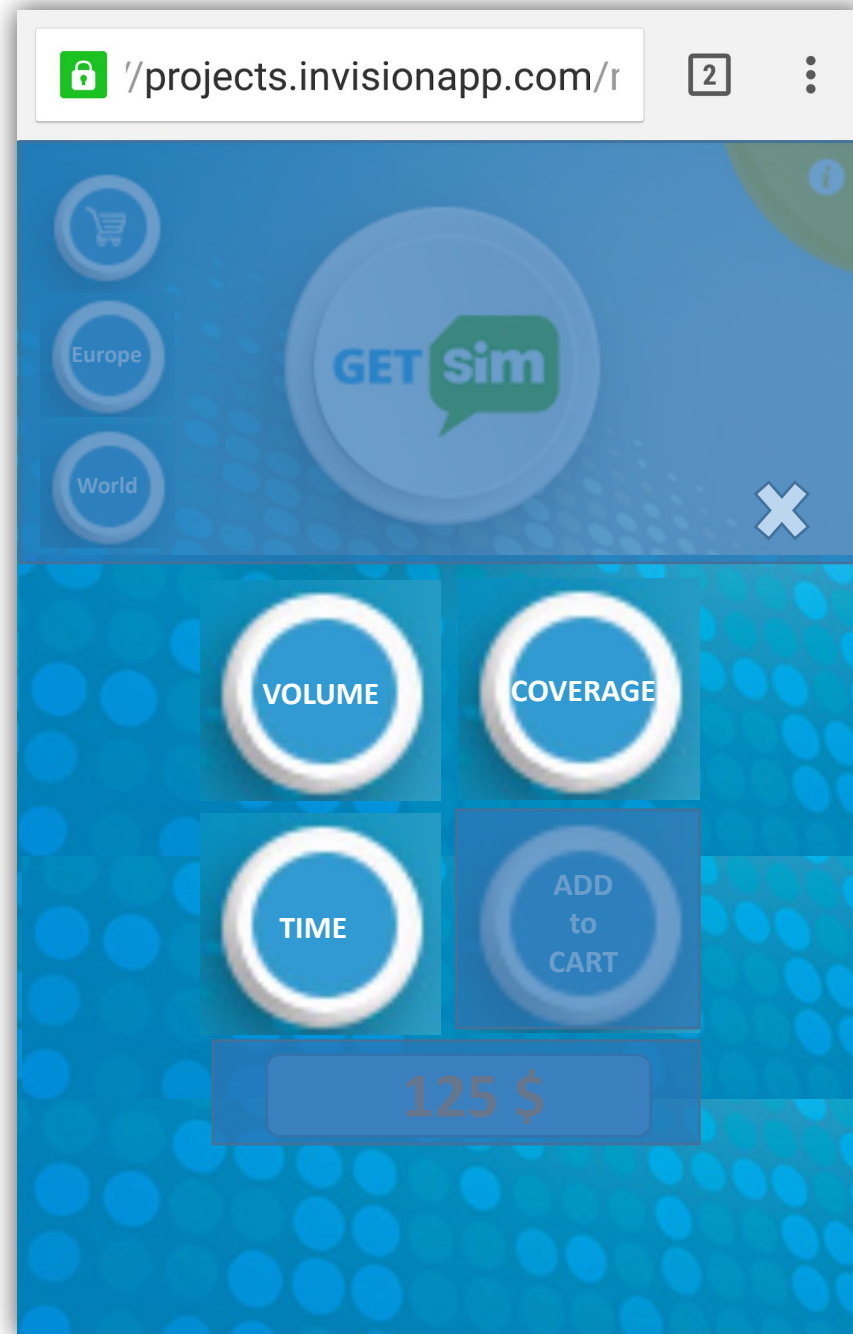
Main menu navigation (идея)

- Схема работы меню например при нажатии на кнопку «MENU» на предыдущем экране выйдет следующий экран
- Прошу рассматривать это как пример, естественно цвета, шрифты, положение нужно доработать
- Похожий экран для “SIM ACTIONS”



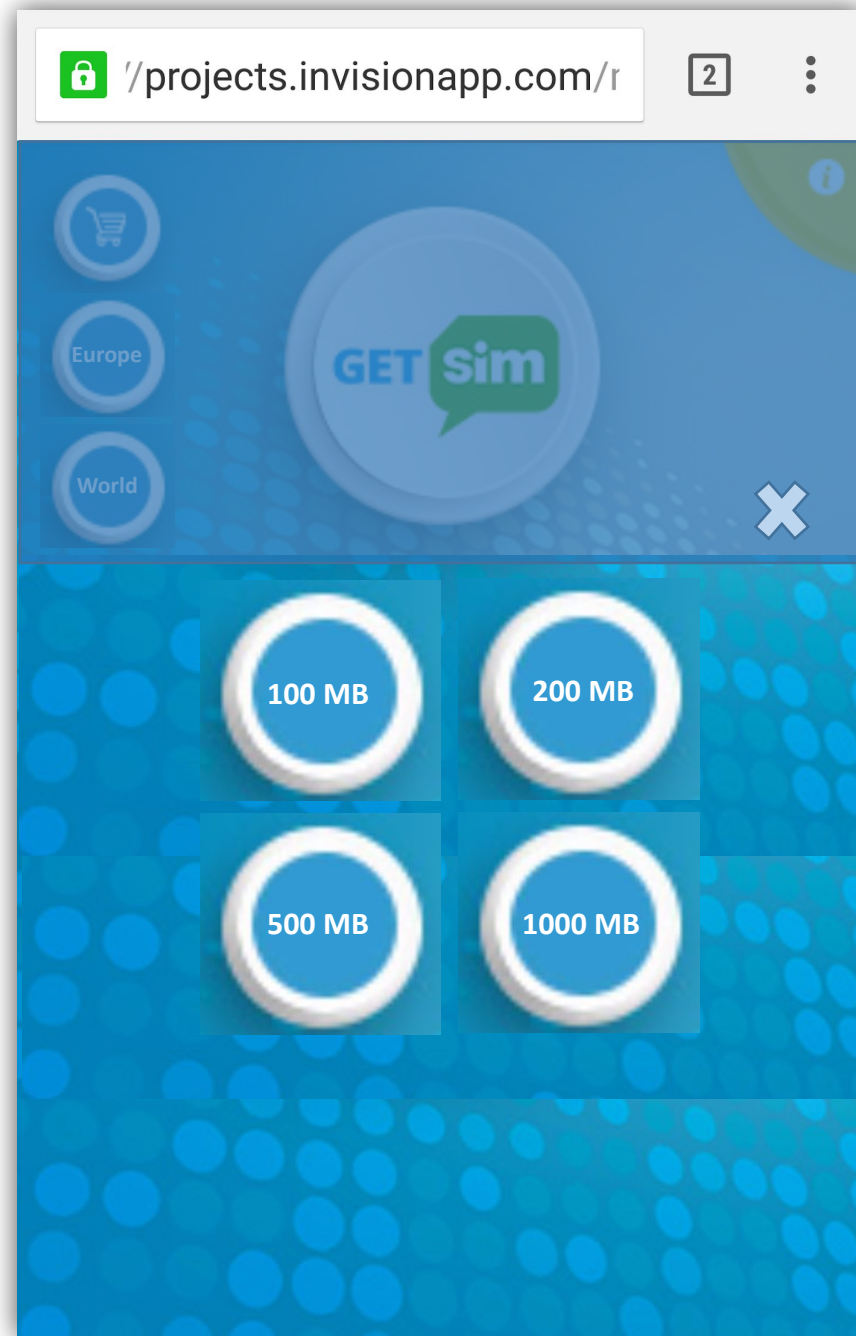
Main menu navigation (идея)

- Схема работы меню при нажатии на кнопку «GET SIM» на предыдущем экране выйдет следующий экран
- При выборе всех параметров кнопка добавить в корзину становится активной и показывается цена



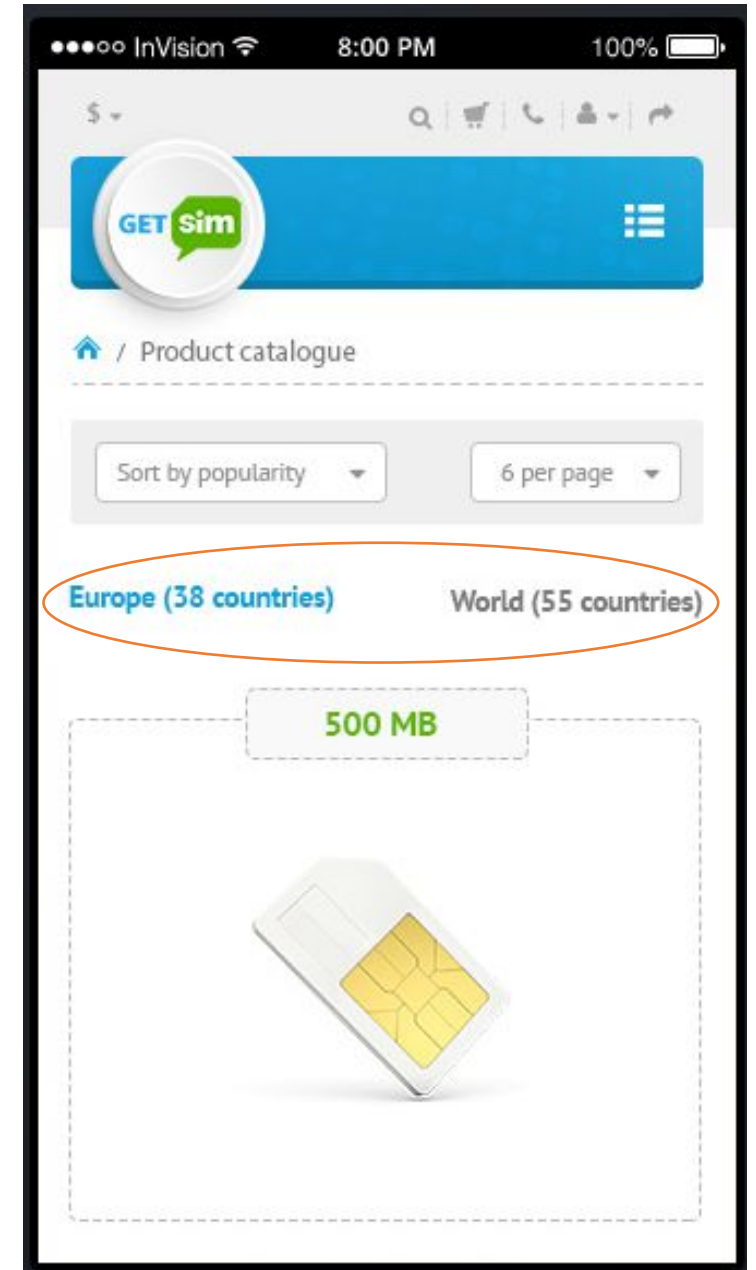
Main menu navigation (идея)

- Схема работы меню при нажатии на кнопку «VOLUME» на предыдущем экране выйдет следующий экран
- В выборе объёма или нажатии на X меню выходит автоматически на предыдущий уровень



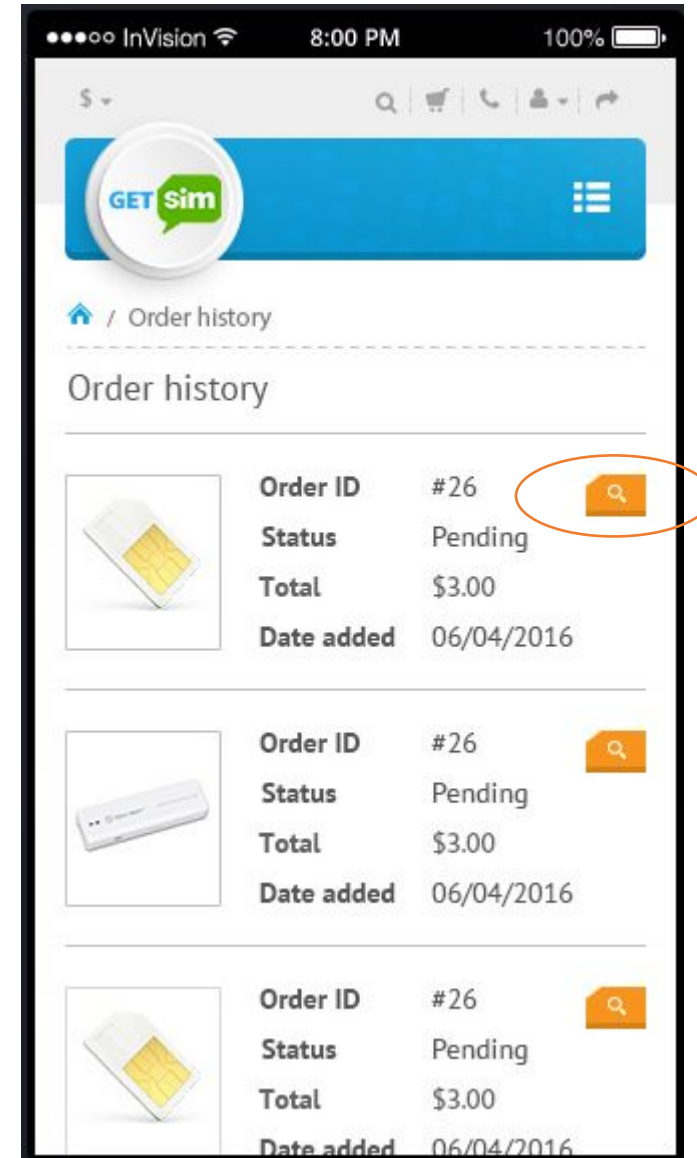
166373365 Catalogue 320

- Нужно как-то переделать либо в кнопки либо как-то выделить, что бы было понятно что это зоны выбора/нажатия



166373688 Order-History 320

- Кнопки как будто то не отсюда, в смысле расположения, но мне ничего умного в голову не приходит как можно переделать, по хорошему вообще они тут не нужны просто клик на зоне заказа в любом месте мог бы заходить в сам заказ, но как пользователь поймет что тут можно кликать, в общем не понятно, если ничего лучше не придумается оставим так.



Пропущены страницы

Следующих страницах не

- Попап для "SIM ACTIONS" с главного экрана десктопе так:

ACTIVATE

Forgot activation key?

TOPUP

Forgot activation key?

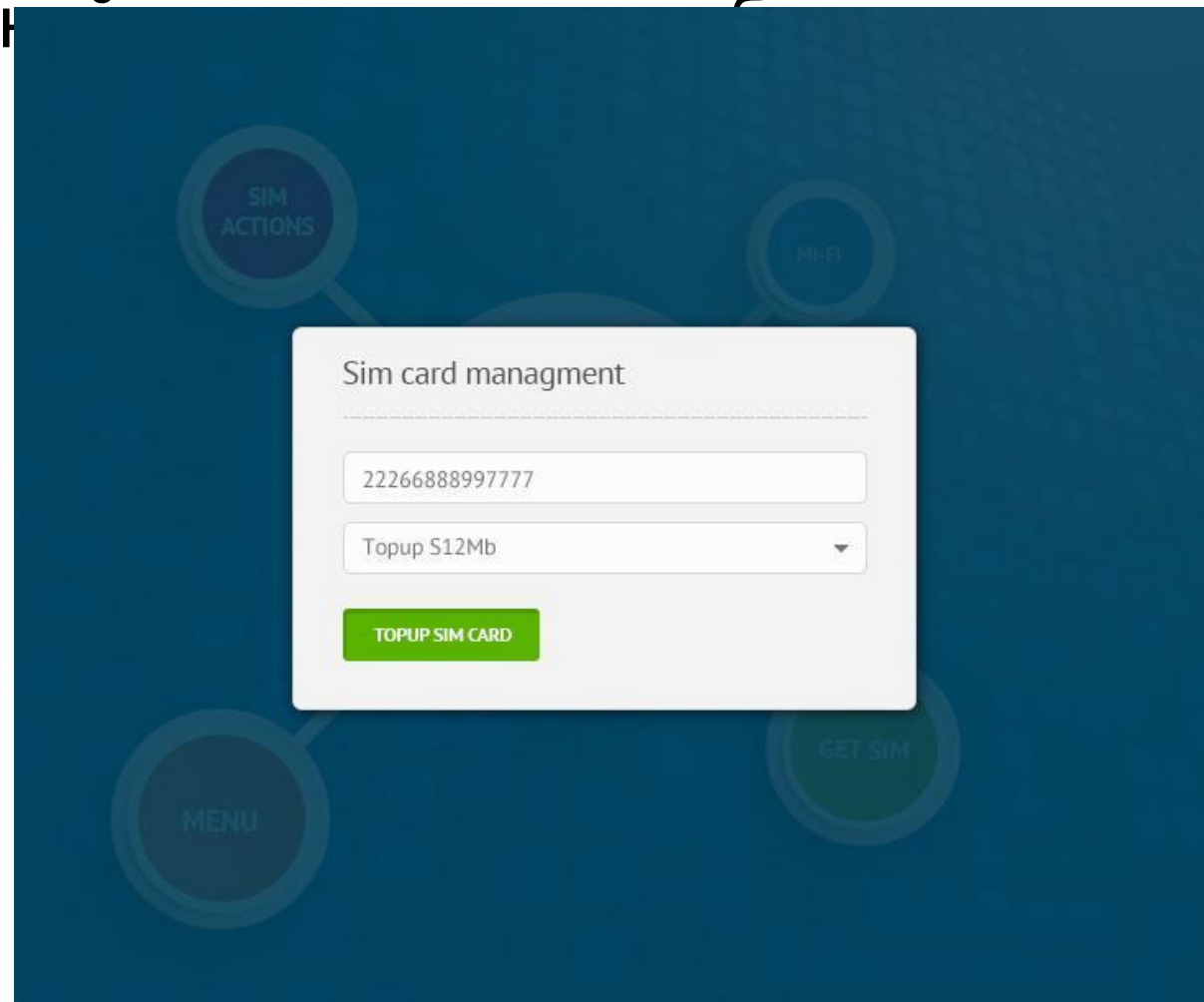
BLOCK/UNBLOCK

Forgot activation key?

Forgot activation key

Select method of resend

Enter email



Пропущены страницы

Следующих страниц не

- Внутренняя страница “Sim Actions”

