



Занятие «Послушный карандаш»

Графический

ДИКТАНТ

для детей 6-7 лет



**Давай повторим
право, лево, верх
и низ.**

**Сосчитай
сколько
звездолётов
летят направо,
сколько налево,
вверх и вниз.**

**Напиши, сколько
получилось.**



Верхний
левый угол

верх

Верхний
правый угол


лево

право

Нижний
левый угол

низ

Нижний
правый угол



Это наша клеточка.

На что она похожа?

Правильно, на квадрат!

**У нее тоже есть правая
сторона, левая, верх и низ.**

А еще есть углы.

**Опираясь на клетки мы
сможем с вами нарисовать
разные предметы под
диктовку.**



Пальчиковая гимнастика

Если в жаркую страну
Я случайно попаду,

(Сжимать и разжимать пальцы в кулаки.)

То увижу там шакала,

(Соединить все пальцы обеих рук с большими, образуя «бинокль», поднести к глазам.)

Кенгуру, гиппопотама,

Обезьяну, тигра, льва,

(Поочерёдно загибать пальцы одновременно на обеих руках.)

Крокодила и слона.

(Сжимать и разжимать пальцы правой руки в кулак.)

Хорошо живётся им –


(Сжимать и разжимать пальцы левой руки в кулак.)

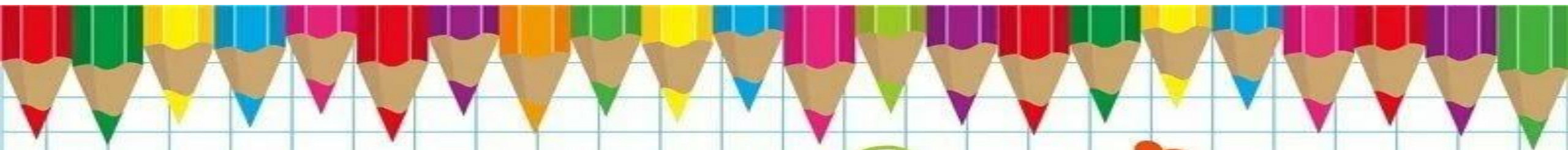
Не бывает снежных зим.

(Хлопнуть в ладоши и развести руки в стороны.)

**Отгадай загадку и ты
узнаешь, кого мы будем
сегодня рисовать.**

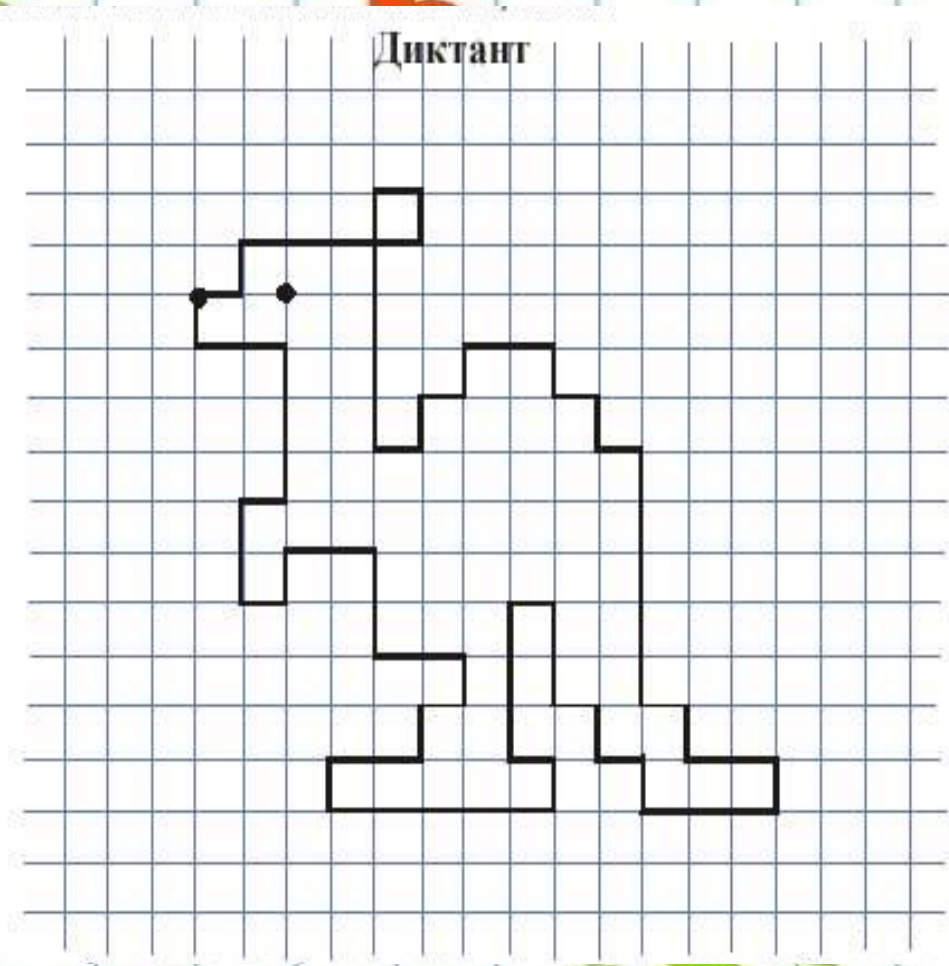
**В сумке тёплой и большой
Мама носит их с собой.
Два чудесных малыша
В сумке едут не спеша.**





Диктант

1 →	1 →	1 →	1 ←	2 →	1 ←
1 ↑	1 ↑	1 ↓	2 ↑	1 ↑	2 ↑
4 →	2 →	2 →	1 ←	1 →	1 →
1 ↑	1 ↓	1 ↓	3 ↓	1 ↑	3 ↑
1 ←	1 →	3 ←	1 →	2 ←	2 ←
5 ↓	1 ↓	1 ↑	1 ↓	2 ↑	1 ↑
1 →	1 →	1 ←	5 ←	2 ←	
1 ↑	5 ↓	1 ↑	1 ↑	1 ↓	





**Все справились?
Молодцы!**

**А теперь нарисуйте такого
же кенгуру
самостоятельно.**

**Раскрасьте цветными
карандашами животных,
сфотографируйте и
пришлите мне. Интересно,
какие кенгуру у вас
получились?**