


Hi!



# \* A cosy place



Палочка: Запомни: буквосочетание **air** читается как [э].



**air = [э]**

Аня: Звучит, как за в русском языке.

Палочка: Верно. А чтобы правильно прочитать слово **small**, надо знать, что буква **a** перед буквами **ll** обозначает звук [ɔ:].

**a перед ll = [ɔ:]**

А чтобы правильно прочитать слово **new**, надо знать, что буквосочетание **ew** может читаться как [ju:].

**ew = [ju:]**



2 Прочитай эти слова.

[eə] hair, fair, air, stair, pair

[ɔ:] ball, call, tall, small, fall

[ju:] new, few, dew, news

3 Послушай волшебную палочку и проверь себя.



a chair



a table



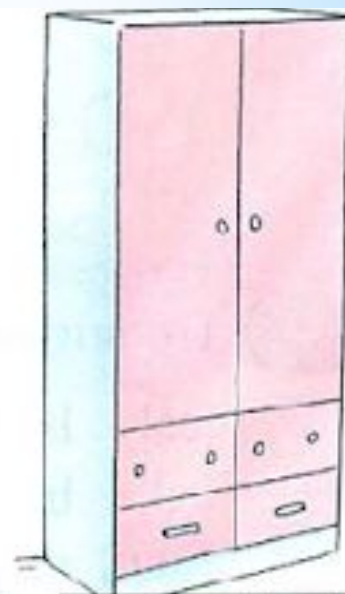
a shelf



a sofa




an armchair



a wardrobe  
['wɔ:drɔʊb]

new — новый  
large — большой  
cosy — уютный  
small — маленький


Аудио к  
упр. 1



- 5 Аня развлекается, оживляя вещи в своей комнате. Послушай, что сказали вещи.
- 6 Послушай ещё раз, что говорят вещи и пронумеруй их в рабочей тетради в той последовательности, в которой они говорят.

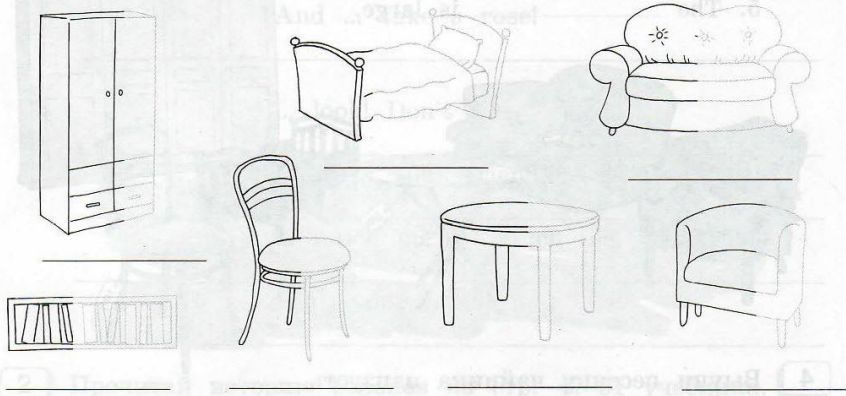
# Урок 11

1) Послушай ещё раз, что говорят вещи, и пронумеруй их в той последовательности, в которой они говорят.



## Домашняя работа

1) Дорисуй предметы мебели и напиши их названия.





7 Назови, какой предмет говорит эти слова.

I'm small.

I'm old.

I'm new.

I'm cosy.

I'm large.

Books are my friends.

Read my friends!

Sit down, Ann!

Open my door!

Sleep on me!