

Урок по русскому языку в 3
классе «Одушевлённые и
неодушевлённые имена
существительные»



Тема урока: «Одушевлённые и неодушевлённые имена существительные»

Как отличить одушевлённые и неодушевлённые имена существительные?



Второе февраля.
Классная работа.




Имя существительное – часть речи, которая обозначает предмет и отвечает на вопросы кто? или что?



Работа по учебнику

Стр. 12, упр. 15



Игра «Рассади пассажиров»

Кто? ^{ККК}ваш ^{КМ}
текст


Что?
оместите
здесь ваш
текст




Купец



Престол



Кольчуга

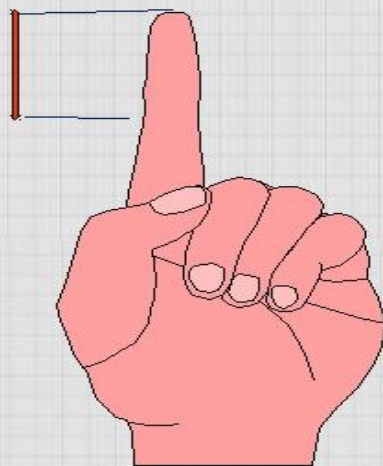


Вершок


Вершок

Для измерений часто
использовали верхнюю
часть пальца - вершок

1 Вершок = 4 см 4 мм



Барин



кафтaн



Карета



Бурлаки



Ветрило



Работа по учебнику (стр. 13, упр. 17)

- бразды – борозды, следы
- кибитка – крытая дорожная повозка
- ямщик – кучер, возница
- облучок – передок повозки, на котором сидит кучер
- тулуп – длинная шуба с большим воротником
- кушак – пояс



Алгоритм

- 1. Нахожу имя существительное.
- 2. Ставлю в начальную форму.
- 3. Кто? Что?
- 4. Обозначает ...
- 5. Одушевлённое, неодушевлённое.





Рассмотрите картину. Назовите существительные,
отвечающие на вопрос кто? и на вопрос что?



Спиши предложения


- *В нашей зоопарке живут лисички.*
- *В нашей парке растут лисички.*



Кто?



Что?



Дополни предложения

- Имя существительное обозначает предмет
- Имя существительное отвечает на вопрос кто? и что?
- Одушевлённые имена существительные отвечают на вопрос кто?
- Неодушевлённые имена существительные отвечают на вопрос что?



Домашнее задание: стр. 13, упр. 18
Фонетический разбор слова горох



Спасибо за внимание!

