

Использование мультимедийных презентаций на уроках английского языка.

Учитель: Кузьмина Ольга Геннадьевна.

СВЕДЕНИЯ.

- Мультимедийная презентация-это представление чего-либо нового с использованием мультимедийных технологий. Она как правило содержит комбинации следующих основных элементов: видео, аудио, рисунки, фотографии, текст, анимацию, навигацию.

презентация Power Point

- Классический вариант мультимедийной презентации, основан на демонстрации слайд-шоу. Этот вид презентаций отличается простотой использования и легкостью видоизменения содержания, основных параметров и настроек. Презентации Power Point необходимы для оптимизации учебного процесса, именно поэтому в настоящее время широко используются при проведении семинаров, тренингов и курсов повышения квалификации. Удобная слайдовая структура и возможность разместить достаточный объем графической и текстовой информации.
- В состав данного вида презентаций включаются графические объекты типа диаграмм, организационных структур, фотографий и схем.

Преимущества использования презентаций

- Использование презентаций позволяет проводить уроки на высоком эстетическом и эмоциональном уровне(анимация, музыка)
- Обеспечивает наглядность(не возникает проблем с отсутствием раздаточного материала с заданиями)
- Привлекает большое количество дидактического материала
- Повышает объем выполняемой работы в 1,5-2 раза
- Обеспечивает высокую степень дифференциации обучения(индивидуальный подход к каждому ученику, применение разноуровневых заданий)
- Повышает мотивацию и создает благоприятные условия для лучшего взаимопонимания учителя и ученика и их сотрудничества в учебном процессе.

Этапы работы над презентацией.

- 1. Подготовка
- 2. Ознакомление(изучение темы проекта)
- 3. Поиск текстовой информации(работа над названием проекта, формулировка целей, задач)
- 4. Обработка текстовой информации(заполнение слайдов)
- 5. Оформление презентации(вставка графической информации, мультимедийных приложений)
- 6. Защита проекта
- 7. Итог(высказывание мнений по своему проекту и по проектам одноклассников)

Критерии оценивания презентации

- 1. самостоятельность выполнения работы
- 2. выполнение работы в срок
- 3. наличие обоих продуктов (презентации и доклада)
- 4. верное форматирование по образцу (для текста)
- 5. гармоничность стиля, дизайна, содержания (для презентации)
- 6. защита работы (с использованием презентации)

Презентация №1. Развитие навыков говорения.

Where did you spend your holidays?

in a summer camp



in the country



at home



at the seaside



What did you do there?

Read books

Go for walks

Swim in the sea

Earn money

Watch TV

Go fishing

Play computer games

Help your grandparents



work in the garden

fly a kite

go hiking (поход)

have a picnic

make barbecue



lie in the sun (загорать)

walk in the park

take a photo

What was the weather like?




The weather was ...



sunny
cold
hot
rainy
windy
fine
brilliant

Tell your classmates
about your summer holidays.



Decide

who had the most interesting holidays.

It was great!

It was fun!

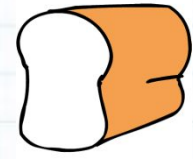
You had a good time!

It was boring.

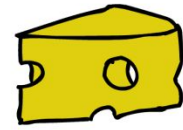
You did nothing special.

I love bananas


What do you usually have for breakfast?



I usually have



for breakfast.



What do Max and Jane like?





Meat/Fish	Vegetables	Fruit
chicken salmon	potatoes peas cucumber carrots tomato	bananas oranges apples strawberry

Tutti - Iuka Cafe


MENU

	Tomato and cucumber salad	£ 2.00
	Chicken and potatoes	£ 3.50
	Salmon and rice with peas, carrots and mushrooms	£ 3.50
	Strawberry, chocolate, ice-cream	£ 1.50
	Bananas, apples, oranges	£ 1.50 each
	Juice	75 p
	Tea	60 p
	Lemonade	£ 1.20

Презентация №3. Обучение грамматике.

Adverbs

adjective



+

-ly

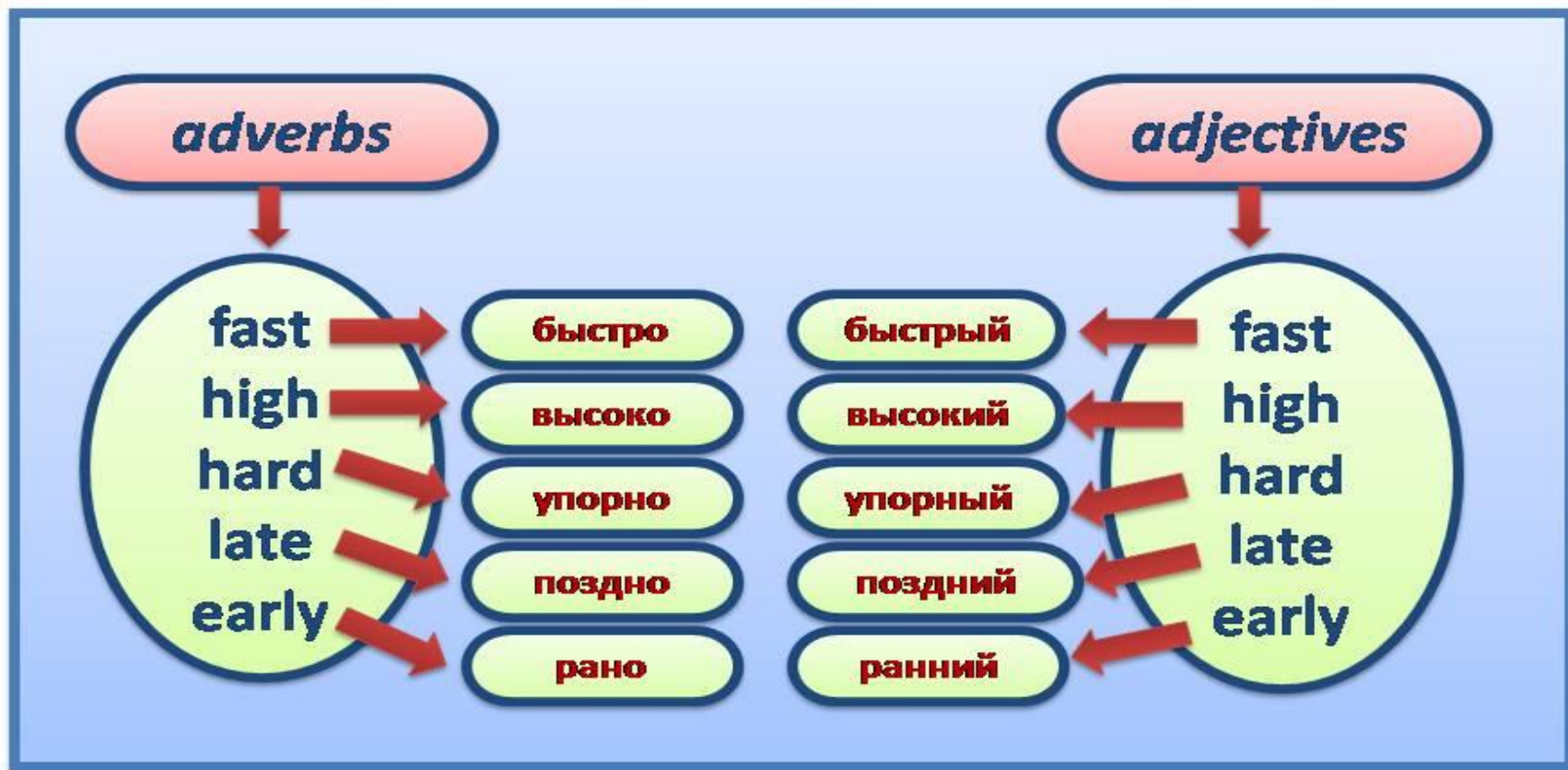


=

adverb

Nicely, beautifully, badly, happily, quickly,
carefully, properly, slowly, heavily, terribly.

Наречия, которые по форме не отличаются от прилагательных:



Don't mix!

high

высоко

He jumps *high*.

He is *highly* educated.

hard

упорно

She works *hard*.

He can *hardly* read.

late

поздно

We came home *late*.

lately

недавно

They have met *lately*.

Односложные наречия

- hard - harder - hardest
- late - later - latest
- fast - faster - fastest
- high - higher - highest
- early - earlier - earliest

Remember!

- **well - better - best**
- **badly - worse - worst**
- **little - less - least**
- **much - more - most**
- **far - farther - farthest**
- **far - further - furthest**

Презентация №4. London quiz



The Tower of London



St. Paul's



Trafalgar Square





The Houses of Parliament



Buckingham Palace



Westminster Abbey





Westminster Abbey



London Bridge



Big Ben



1. Who gave London its first name?

- A) the Egyptians
- B) the Greeks
- C) the Romans



2. Which river runs through London?



- A) the Thames
- B) the Severn
- C) the Seine

3. Who said "When a man is tired of London, he is tired of life"?



a) Charles Dickens



b) William Shakespeare



c) Samuel Johnson

4. Who founded the Tower of London?

- A) Charles I
- B) William I
- C) Henry VIII



8. Where are the British kings and kings crowned?

a) St Paul's Cathedral

b) Westminster Abbey

c) the House of Lords



9. Which birds, according to legend, protect the Tower of London?

- A) pigeons
- B) ravens
- C) swans



11. What is a 'double-decker'?

- A) a bus
- B) a lorry
- C) a ship



13. What is 'the Globe' in London?

- A) the largest department store in Europe
- B) Cockney rhyming slang for 'hope'
- C) a Shakespearean theatre



Спасибо за внимание!

