


# Презентация

Организация родительского клуба  
"Школа будущего первоклассника!"  
в подготовительной группе детского сада,  
как одна из форм работы с родителями

Подготовила воспитатель  
МДОУ "Детский сад 68"  
Суркова С.Н.

Энгельс 2022г.


The image features a light blue grid background. At the top, there are two green paper airplanes and two clusters of colorful pencils (red, orange, yellow, green, blue, purple, pink). On the left and right sides, there are cartoon children: a boy in a yellow shirt on the left and a girl in an orange shirt on the right. At the bottom, there are various school supplies: a green and yellow backpack on the left, a purple backpack on the right, a globe in the center, a stack of books, a blue ruler, a paintbrush, and a pencil. In the bottom left corner, there is a chalkboard with the math problems  $5 + 4 = 9$  and  $23456789$ .

Наиболее эффективная форма  
взаимодействия с семьёй  
по данному направлению –  
**функционирование  
родительского клуба  
«Школа будущих  
первоклассников!»**


# Клуб работает для родителей и детей


подготовительной группы






В Родительском клубе  
«Школа будущих первоклассников!»  
родители вместе с детьми готовятся к  
главному этапу жизни ребенка  
подготовительной группы —  
переходу в школу.






$5 + 4 = 9$

23456789




Данный клуб объединяет  
усилия всех служб ДОУ и  
родителей, заинтересованных в  
успешном и гармоничном развитии  
и  
воспитании детей.





# Принципы работы родительского клуба:

- «не навреди!»;
  - добровольность;
  - конфиденциальность информации;
  - соблюдение педагогической этики;
  - тактичность.
- 

# Мониторинг результативности работы клуба





Результативность работы клуба оценивается в течение всего учебного года, а также в первый год обучения ребенка в школе.


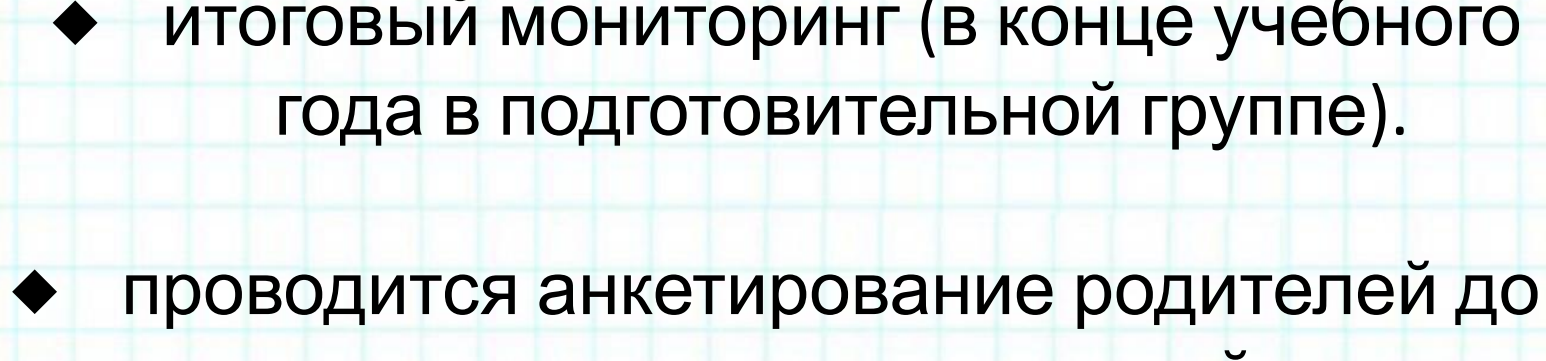




**Диагностическое обследование  
детей по исследованию комплексной  
готовности к школе проводится 3 раза:**






- 
- 
- 
- ◆ предварительный мониторинг готовности к школе (в конце учебного года в старшей группе);
  - ◆ промежуточный мониторинг (в середине учебного года в подготовительной группе);
- 

- 
- 
- 
- ◆ итоговый мониторинг (в конце учебного года в подготовительной группе).
  - ◆ проводится анкетирование родителей до проведения совместных занятий и после их завершения (см. Приложение №1).



**Для эффективной  
организации работы  
клуба используются  
разнообразные формы:**





$5 + 4 = 9$

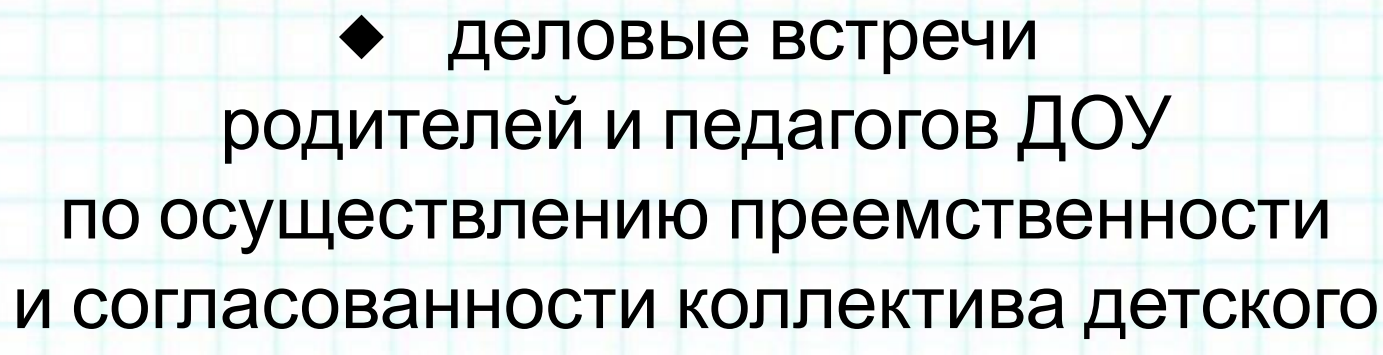

23456789

- ◆ консультации родителей у психолога по вопросам уровня готовности ребенка к школе и организации подготовки к школьному обучению;




- ◆ выступление психолога на родительских собраниях на темы: «Как помочь ребенку подготовиться к школе?», «Что делать, если ребенок не готов к школе?» и т.д.;





◆ деловые встречи  
родителей и педагогов ДОУ  
по осуществлению преемственности  
и согласованности коллектива детского  
сада и семьи в вопросах подготовки  
дошкольников к школе;



● ■ **СОВМЕСТНЫЕ ЗАНЯТИЯ РОДИТЕЛЕЙ И ДЕТЕЙ (см. Приложение №2)**



- ◆ информационно-наглядные материалы для родителей по данной теме — (см. Приложение №3).





## Методический материал

Предлагаю Вам посетить Детский портал Бибуша – ВСЁ для развития детей!

На портале можно встретить много развивающих познавательных игр, раскрасок, а так же макеты пособий для самостоятельного изготовления.

<https://bibusha.ru>

[https://vk.com/detskiy\\_portal](https://vk.com/detskiy_portal)





**СПАСИБО ЗА ВНИМАНИЕ**