


УРОК

№ 1



Азбука – первая учебная книга





Старославянская азбука

А Азь	Б Боги	В Вѣди	Г Глаголи	Д Добро	Е Есть	Є Есмь
Ж Животь	З Зѣло	З Земла	И Иже	І Іжеи	Ї Їнить	Ћ Гервь
К Како	Л Людіе	М Мысльте	Н Нашь	О Онъ	П Покои	Р Рѣци
С Слово	Т Твѣрдо	У Укъ	У Оук	Ф Фертъ	Х Хѣръ	Ѡ Отъ
Ц Ци	У Чѣрваль	Ш Ша	Щ Шта	Ъ Еръ	Ы Еры	Ь Ерь
Ѣ Ѡтъ	Ю Юнь	Ѧ Арь	Є Эдо	Ѡ Ом	Ѧ Ень	Ѣ Одь
Ѧ Ѣта	Ѣ Ота	Ѣ Кси	Ѣ Пси	Ѣ Ѡита	Ѣ Ижица	Ѣ Ижа



Ю

Юнь
– движение за
пределами основного
потока.

звук:
Ю

Я

Ярь

данные
буквы
ставятся,
когда речь
идёт о
высших
небесных
понятих,
которые
стоят над
чувствами.


звук:
А
краткое

Є

Эдо

звук:
НЕ
краткое

і̄с̄



Ѡ

Ѡмъ

звук:
ѠМ

Ѡ

Ѡнъ

данные
буквы
ставятся,
когда речь
идёт о
высших
небесных
понятих,
которые
стоят над
чувствами.

звук:
Е
новое

Ѡ

Ѡдь

звук:
Е
краткое
новое

Ѡ

Ѡта

звук:
Е
краткое
новое

і̄з̄





Азбука

Часть 1

ПРОСВЕЩЕНИЕ
ИЗДАТЕЛЬСТВО

Не бери
книги
грязными
руками



Не рви и
не мни
книги



Не рисуй в
книгах



Не читай
книги
лёжа на
полу





Азбука


Часть 1

ПРОСВЕЩЕНИЕ
ИЗДАТЕЛЬСТВО

Условные обозначения:

- — текст читает взрослый
- ◆ — текст для детей, которые умеют читать
- ⊙ (two stars) — работаем в паре
- ⊙ (three stars) — работаем в группе
- ⊙ (book icon) — работаем со словарём
- ⊙ (exclamation mark) — задание повышенной сложности
- ⊙ (owl icon) — обрати внимание







Азбука с. 4

Здравствуй, школа!




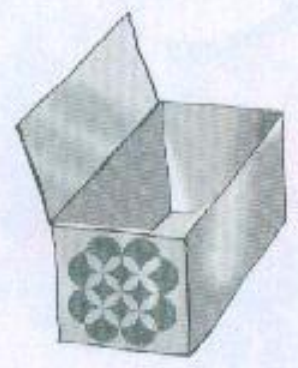
- Ты стал учеником. Что изменилось в твоей жизни? Обсудите с друзьями.



- Почему так говорят?
- Учиться — всегда пригодится.



● Как назвать одним словом предметы из коробочки?
А предметы из ранца?




4








*Я – Азбука, Учу читать.
Меня никак нельзя не знать.
Меня изучишь хорошо
И сможешь ты тогда
Любую книгу прочитать
Без всякого труда.*





УРОК № 2



Составь рассказ по картинке





Устная и письменная речь






РЕЧЬ



Для чего служит речь?



Устная речь



Письменная речь






Речь

устная
(говорим,
слушаем)

письменная
(читаем, пишем)





НАША РЕЧЬ



слушание

говорение



речь про себя



чтение

письмо









. - СХЕМА ПРЕДЛОЖЕНИЯ



Устная и письменная речь

- Что такое устная речь? Что такое письменная речь?
- Вспомни сказки и составь предложения. Что делает девочка? Что делают гуси?



	•
	•



● О чём говорили Емеля и щука?



	•
	•
	•



ФГОС




Азбука

Часть 1

ПРОСВЕЩЕНИЕ
ИЗДАТЕЛЬСТВО







УРОК № 3



Придумайте детям имена и составьте рассказ по картинке



-Сколько получилось предложений?

-Как обозначить схемой?

-А можно ли определить, из чего состоят предложения?

-Догадайтесь, какова будет тема урока.




Предложение и слово





Постановка учебной задачи

В этом доме
без забот
Жили звери,
только вот,
Медведь к ним
пришел потом,
Поломал
звериный дом.



Беседа с учащимися по вопросам:

А

Кто любит трудиться,
тому без дела не сидится



. .

- Назови героев сказки «Теремок». Кто чем занят? Составь предложения по схемам.
- Почему так говорят?
- ◆ Берись дружно, не будет трудно.

– Вспомните начало сказки.

(*Стоит в поле теремок.*)

– Сколько слов **С. Б** вы слышите в этом предложении?


– Какое слово первое? второе? третье? четвертое?

– Из чего состоит предложение?

Вывод:

Предложение
состоит из слов!

A E



А Б Труд человека кормит..... ,





РАБОТА ПРОДУВЦЕЙ



● Как назвать одним словом предметы?





ФИЗКУЛЬТМИНУТКА

На болоте две подружки,

Две зеленые лягушки,

Утром рано умывались,

Полотенцем растирались.

Ножками топали.

Ручками хлопали.

Вправо, влево наклонялись

И обратно возвращались.

Вот здоровья в чем секрет.

Всем друзьям физкультпривет!





Предложение состоит из слов.



По схеме можно узнать, сколько в предложении слов.
Каждое отдельное слово обозначается полоской.

Беседа о сказке «Дядя Фёдор, пёс и кот»

– вспомните начало сказки.

(Посадил дед репку.)

– Сколько слов вы слышите в этом предложении?

– Какое слово первое? второе? третье?

– Из чего состоит предложение?








Я сегодня узнал...

Я сегодня научился...

Мне было трудно...

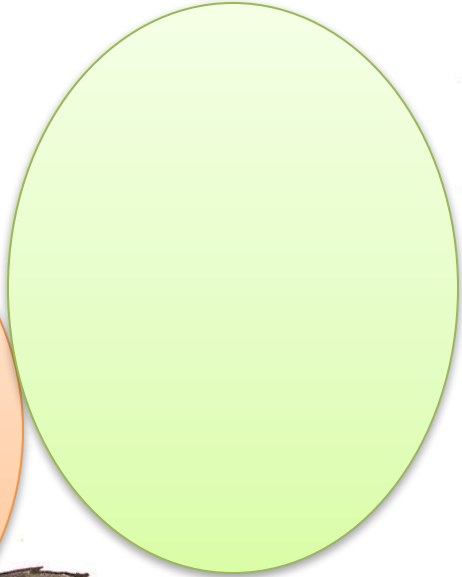
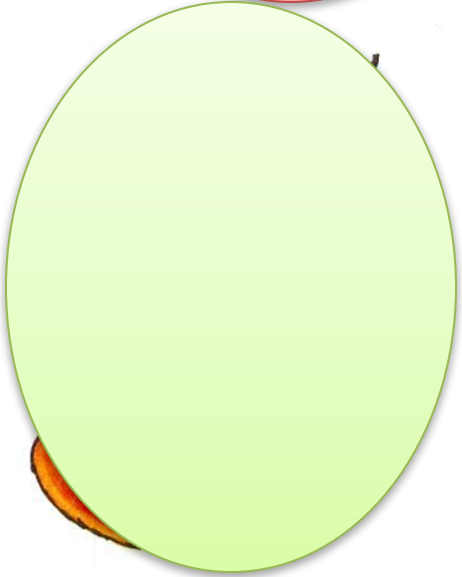



Я хочу похвалить себя...





УРОК

№ 4





Люби всё живое

- Кто изображён на рисунке? Составь три предложения на тему «Медведь приглашает гостей».



- Какие животные изображены на рисунке? Расскажи, кто чем занят. Сколько предложений получилось?



- Какие звери живут в лесу? Где живут корова, собака и кот? На какие группы можно разделить животных?



?

?



А **Е** ● **Р**ассмотри рисунки. Перечисли героев сказки. Расскажи её по рисункам. Сколько у тебя получилось предложений? Сколько слов в первом предложении?



А Б В



- Рассмотрни рисунки. Перечисли героев сказки. Расскажи её по рисункам. Сколько у тебя получилось предложений? Сколько слов в первом предложении?



□ □ □ □ .



- Рассмотрни рисунки. Перечисли героев сказки. Расскажи её по рисункам. Сколько у тебя получилось предложений? Сколько слов в первом предложении?



ВОЛК

МЕДВЕДЬ

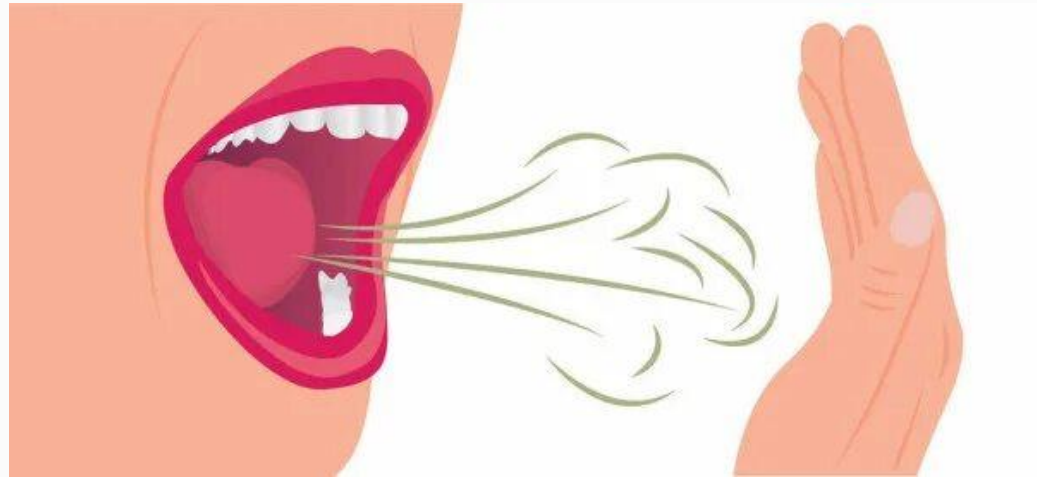


Слово и слог





**Слог –
часть слова,
произнесенная одним
потокком воздуха**





СКОЛЬКО СЛОГОВ В СЛОВЕ?

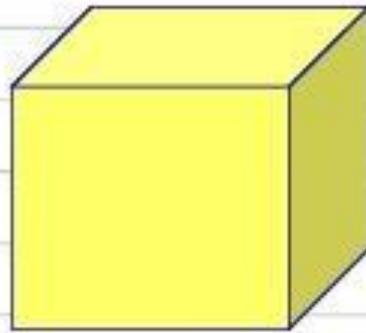
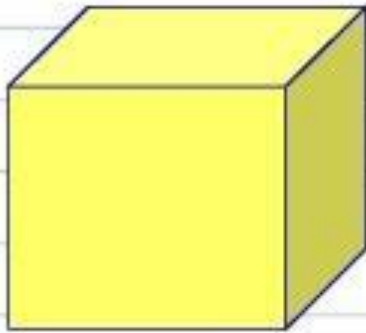
1. Проведи опыт. Приблизь ладошку ко рту и произнеси слово **мама**. Сколько раз струя воздуха коснулась ладошки при произнесении этого слова? Сколько же слогов в слове **мама**? А сколько гласных звуков в этом слове?

👉 **Обрати внимание!** При произнесении в слове **мама** можно выделить две части. Эти части слова называют слогами. Каждый слог произносится как бы отдельно, одним дыхательным толчком.



ПОЗОВИ !

Ма - ма !





**СЛОВО ДЕЛИТСЯ НА СЛОГИ
КАК НА ДОЛЬКИ АПЕЛЬСИН.
НА ЛИСТЬЯ ДЕЛИТСЯ ЛИСТВА,
НА СЛОГИ ДЕЛЯТСЯ СЛОВА,**



Курица

		́
--	--	---



Роза

		́
--	--	---



Воробей

		́
--	--	---

● Сколько слогов в каждом слове?



--	--



--



--	--	--



--	--



--	--

--	--	--



--

МАК



--	--


ПОВАР



--	--	--

КАПУСТА





МАК



ВРАЧ



ШАРФ



ЛУК



ПО-ВАР




НОС-КИ



КЛЕ-ВЕР



ПЕ-РЕЦ



КАПУСТА



ВО-ДО-ЛАЗ



РУ-БАШ-КА



МИ-МО-ЗА



ПРЕДЛОЖЕНИЕ

СЛОВО

СЛОГ

