

Декоративные ордена

Презентация
Метельковой Татьяны
Васильевны,
учителя изобразительного
искусства
МБОУ «СОШ N 2» г. Чебоксары



Для проведения праздников и вечеринок, развлекательно-игровых программ и соревнований всегда необходимы подарки. А еще лучше, если этот подарок будет памятным.


К такому виду подарков можно смело отнести самодельные шуточные ордена(медали). Вручать ордена можно за абсолютно любые заслуги: самый веселый, самый быстрый, самый умный, красивый и т.д. Такие ордена обязательно создадут атмосферу праздника и веселья.



Необходимые материалы:



- *цветная бумага*
- *декоративная лента*
- *линейка*
- *карандаш*
- *клей*
- *НОЖНИЦЫ*






Из цветной бумаги нарежьте полоски одинаковой ширины. Сложите из полосок аккуратную гармошку. Вы можете комбинировать цвета, для этого склеивайте гармошки разных цветов между собой.









**Теперь соедините концы гармошки при помощи клея.
У вас должен получиться ровный круг.**



На лицевую сторону приклейте круг с надписями или рисунком, а на противоположную приклейте ленточку, к которой можно прикрепить английскую булавку.



Варианты различных орденов











Ручная работа Анна Кнод
www.blogiknor.blogspot.ru



