

Почтовые радости «Марки-Открыточки» и не только...

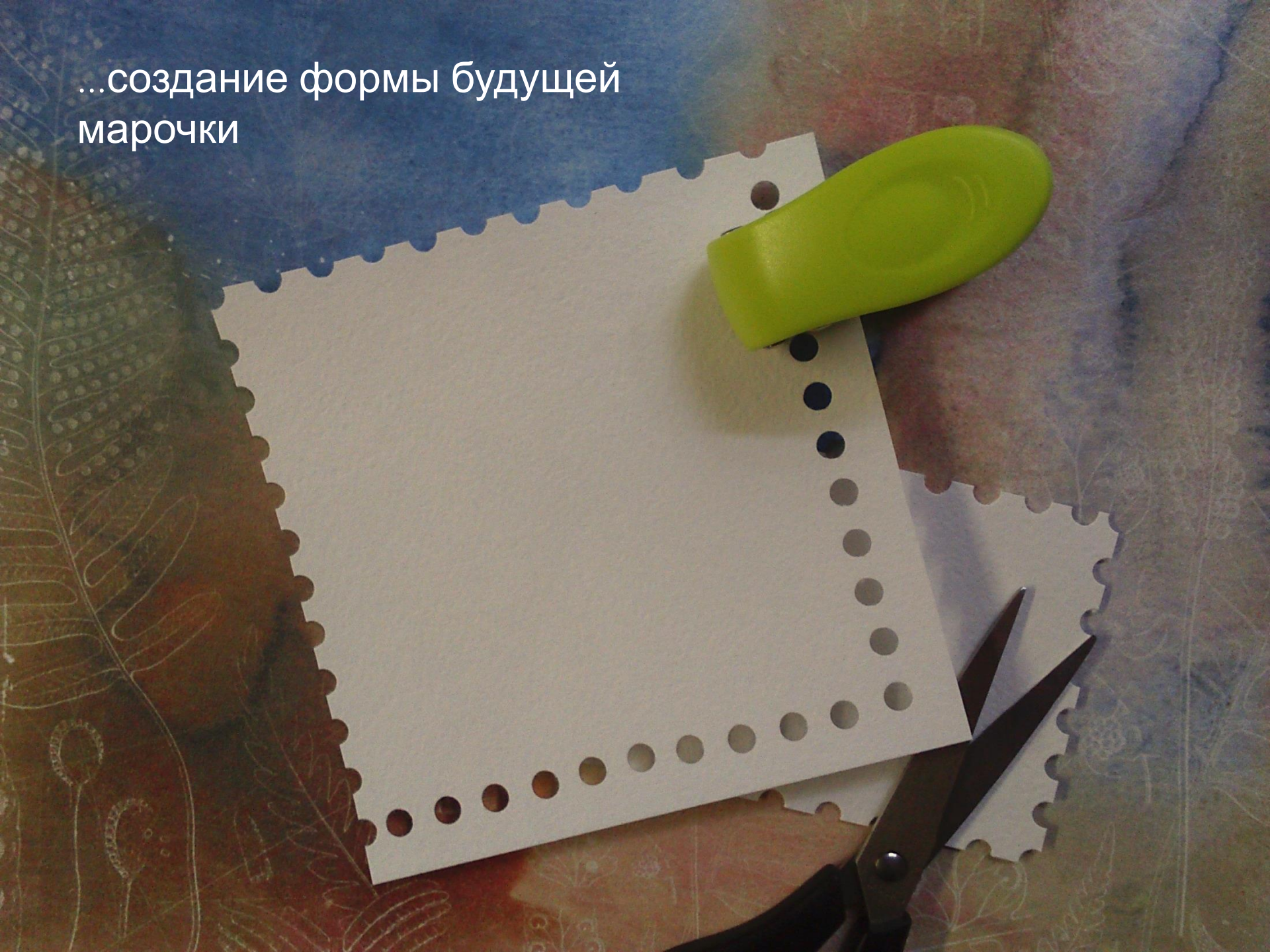
...мастер класс


необходимые материалы:

- акварельная бумага
- простой карандаш
- ручка линер
- дырокол



...создание формы будущей
марочки







Рисовать картинку на наших марочках мы будем в стиле ЗенАрт.


ЗенАрт – графическое изображение, содержащее повторяющиеся узоры (танглы) по шагам.

Тангл «Феску»

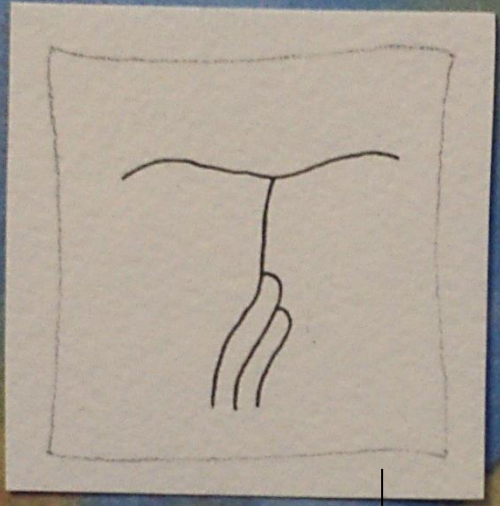


Тангл «Ропуз»

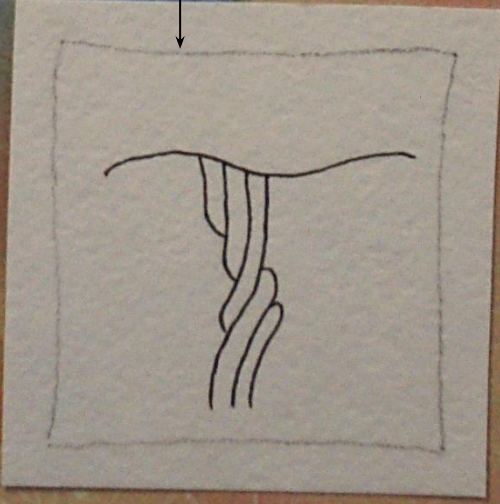
1



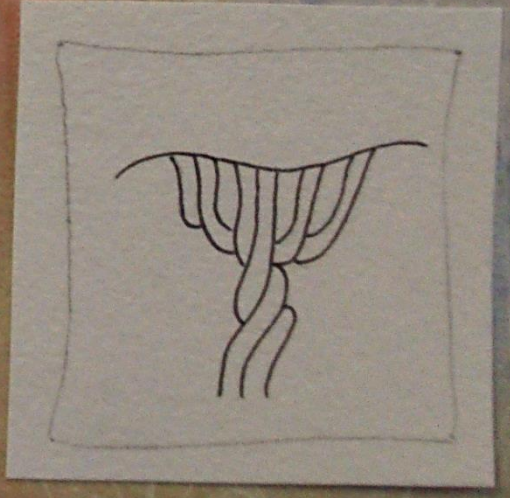
2



3




4




Тангл «Алабастро»

1



2




3




Тангл «Плетение Кекко»


1




2




3






Тангл «Тросник»




Тангл «Спираль»













ПОЧТА
РОССИИ  17р
РОССИЯ 2014

ПОЧТА
РОССИИ  17р
РОССИЯ 2014





Творческих вам успехов и
почтового вдохновения!

