

**Санкт-Петербургское государственное бюджетное
профессиональное образовательное учреждение
«Электромеханический техникум железнодорожного
транспорта им. А.С. Суханова».**

**Отчет по профессиональному модулю ПМ.01
«Техническое обслуживание и ремонт тепловоза».**

Тема: «Техническое обслуживание буксового узла».

Группа: 409/410


Студент: Ефимов Н.С

Руководитель практики: Сабурова Т.Ф.

Место практики: ООО «Милорем-Сервис» (ТЧ-7)

Санкт-Петербург
2019 год

Ремонтное локомотивное депо ТЧР-7



Тепловозный цех



ИНСТРУМЕНТЫ:
КЛЮЧ-ВЕРТОЛЕТ, СИЛОВОЙ КЛЮЧ,
ПЛОСКОГУБЦЫ
СМАЗКОЗАПРАВЩИК



Работа по ЧМЭЗ


Открутить болты крышки буксы



**Смазку из передней части буксы и крышки
выбрать, крышку протереть**



Состояние переднего подшипника в доступных местах осмотреть




Смазку через запрессовочное отверстие в подшипники запрессовать



Осмотреть переднюю крышку



**Смазку в переднюю часть буксы заложить,
крышку переднюю на место поставить,
закрепить застопорить**



Работа по М62

Расстопорить, осевой упор снять, масло для смазки осевого упора из буксы слить



**Расстопорить, крышку переднюю буксы
отсоединить, снять, смазку из передней
части буксы и крышки выбрать, крышку
протереть**



Состояние переднего подшипника в доступных местах, крышку переднюю осмотреть, смазку запрессовать



Смазку в переднюю часть буксы заложить, крышку переднюю на место поставить, закрепить, застопорить



**Осевой упор поставить, закрепить,
масло для смазки осевого упора в
буксу залить**



Масленки буксовых направляющих осмотреть, отремонтировать

