



# Домашнее задание:



§8

РТ: № 86

87


88

89

90



# Отгадай загадки:



Есть листок, есть  
корешок,  
А не куст и не цветок.  
Нет ни ног, нет ни  
рук,  
А приходит в дом, как  
друг.  
На колени тихо  
ляжет,  
Обо всём тебе  
расскажет.

1

балл



# Отгадай загадки:




Круглобока,  
желтолица,  
Может с солнышком  
сравниться.  
А душистая какая,  
Мякоть сладкая  
такая!  
Мы поклонники  
отныне  
Королевы поля...

1

балл



# Почему ты так быстро отгадал загадки об объектах?




1

балл





Мысленные представления о свойствах объектов создают в нашем сознании **понятие** о них.



Объект, состоящий из обложки, корешка и листочков, предназначенный для хранения информации – это **книга**.




Объект овальной формы, желтого цвета, предназначенный для еды, имеющий мягкую, ароматную и сочную мякоть, произрастающий в поле – это **дыня**.



Тема урока :

# «Понятие как форма

мышли




# Цели урока:

**Узнать:** что такое понятие?

**Понять:** как образуются

пс



По 1 балл



# Что такое понятие?

Примеры объектов

предметов:



котёнок

явлений:



снегопад

процессов:



каникулы



стол



молния



чтение

Нас окружает множество объектов.

Назад

Вперед

Права на распространение принадлежат издательству БИНОМ





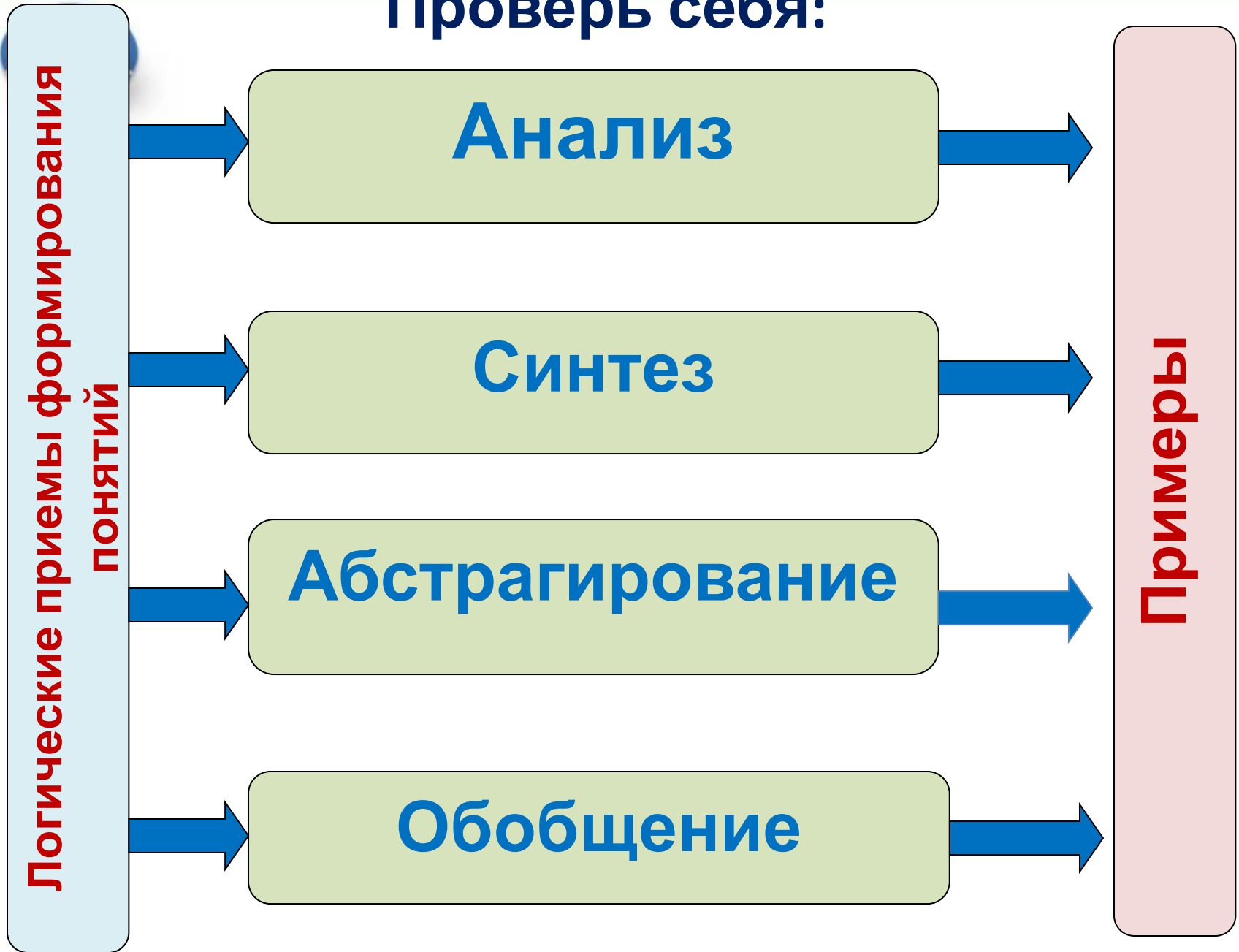
# Работа в парах:

**Как образуются  
понятия?**

**Учебник. С 48-49**



# Проверь себя:



1- 2 - 3



# Практическая работа:



**С. 162 – 163**  
**Задание №1**

**3**  
**балла**