

ЦИКЛЫ ЦЕНЫ

Построение циклов цены по методу Кирилла Боровского

ЦИКЛЫ ЦЕНЫ

- Движение цены можно рассматривать не только как просто движение цены , эмоции людей, но и как циклы. В основу данной методики легли физические законы . Все циклично! Данная методика позволит Вам видеть в большинстве случаев продолжится ли тренд дальше или уже все. Суть закона цикличности – Цикл должен быть закончен.
- Данные циклы можно увидеть только в канале либо в накоплении.

ЦИКЛЫ ЦЕНЫ

- В построении циклов главная задача определить стартовую точку от этого зависит правильность их определения. Напомню, циклы строятся в канале , а это значит, что за стартовую точку нужно будет принимать первый вход цены в канал. Но тут могут возникнуть трудности т.к место построения самого канала и место первого входа цены могут быть разные. Но это не проблема дальше я поясню все.
- Давайте начнем. Рассмотрим циклы в канале.

ЦИКЛЫ ЦЕНЫ

- Когда загнули цену в канал важно понять где был первый вход в этот канал.



ЦИКЛЫ ЦЕНЫ

- На прошлой картинке вы могли видеть, что канал замечательно лег на цену и вроде бы все хорошо, НО где искать первый вход в него?
- Тут есть небольшая хитрость, нужно в данном случае верхнюю границу (т.к тренд восходящий) канала протянуть в прошлое на столько, чтоб увидеть как бы выход из канала в обратную сторону. Тем самым это и будет первый вход в канал и стартовая точка для начала подсчета циклов.

ЦИКЛЫ ЦЕНЫ

- Выглядит это так



ЦИКЛЫ ЦЕНЫ

- Со стартовой точкой определились. Теперь можно начать работу над циклами. Замечу, что вход был в верхней границе, значит и циклы будут заканчиваться на или около верхней границы. Циклом считается отход от верхней границы и подходи к нижней и обратно к верхней. Возможно цена не дойдет до противоположной границы из за сужения но это будет считаться доходом при случае небольшого не дохода. В противном случае цикл может поделиться на полуциклы и четвертьциклы которые в свою очередь могут образовать другой вид циклов. Давайте разберем немного подробнее. Цикл состоит из полупериодов и четверть периодов. Полупериод это один проход от одной границы к другой, либо если цена прошла от границы половину пути и вернулась обратно. Так же циклы могут быть сборные.
- Но обо всем по порядку.

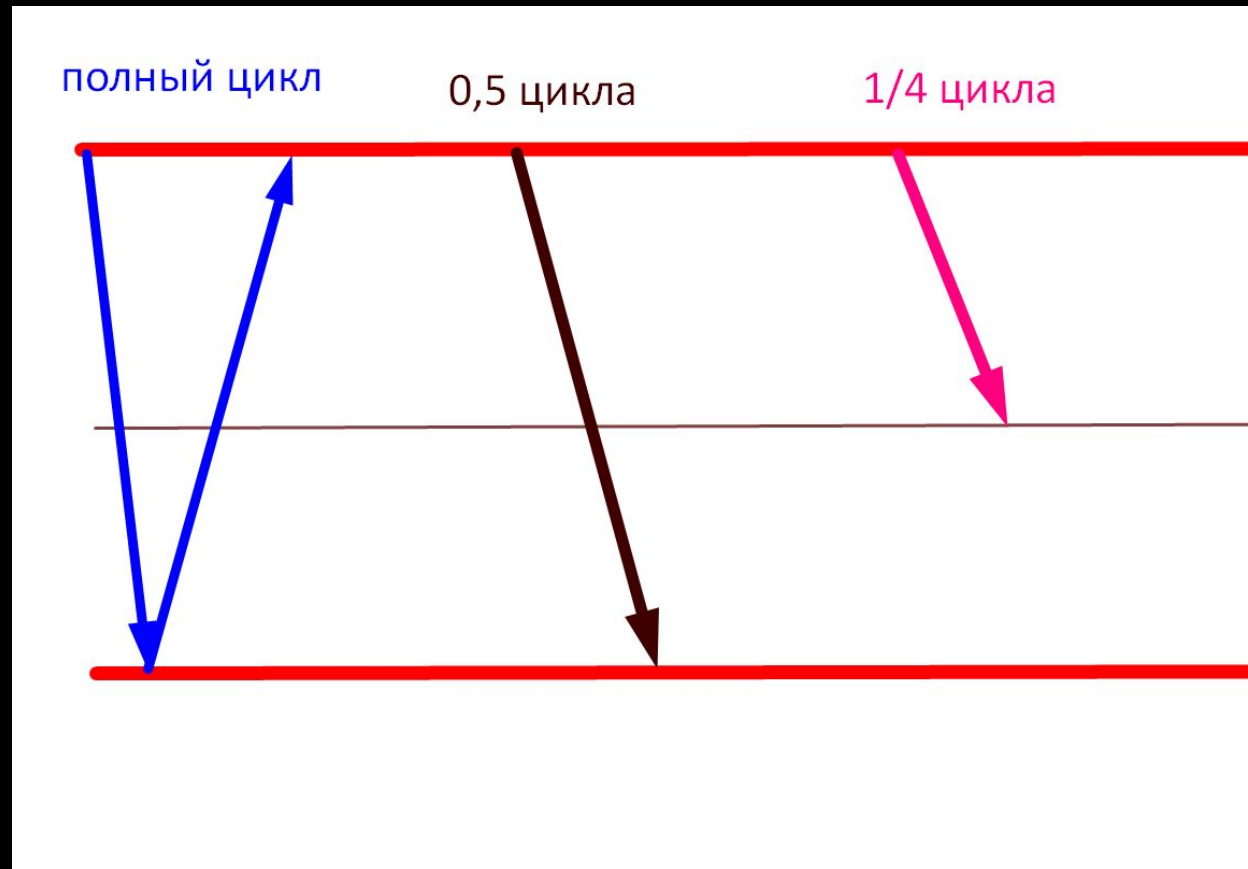
ЦИКЛЫ ЦЕНЫ

- Виды циклов.



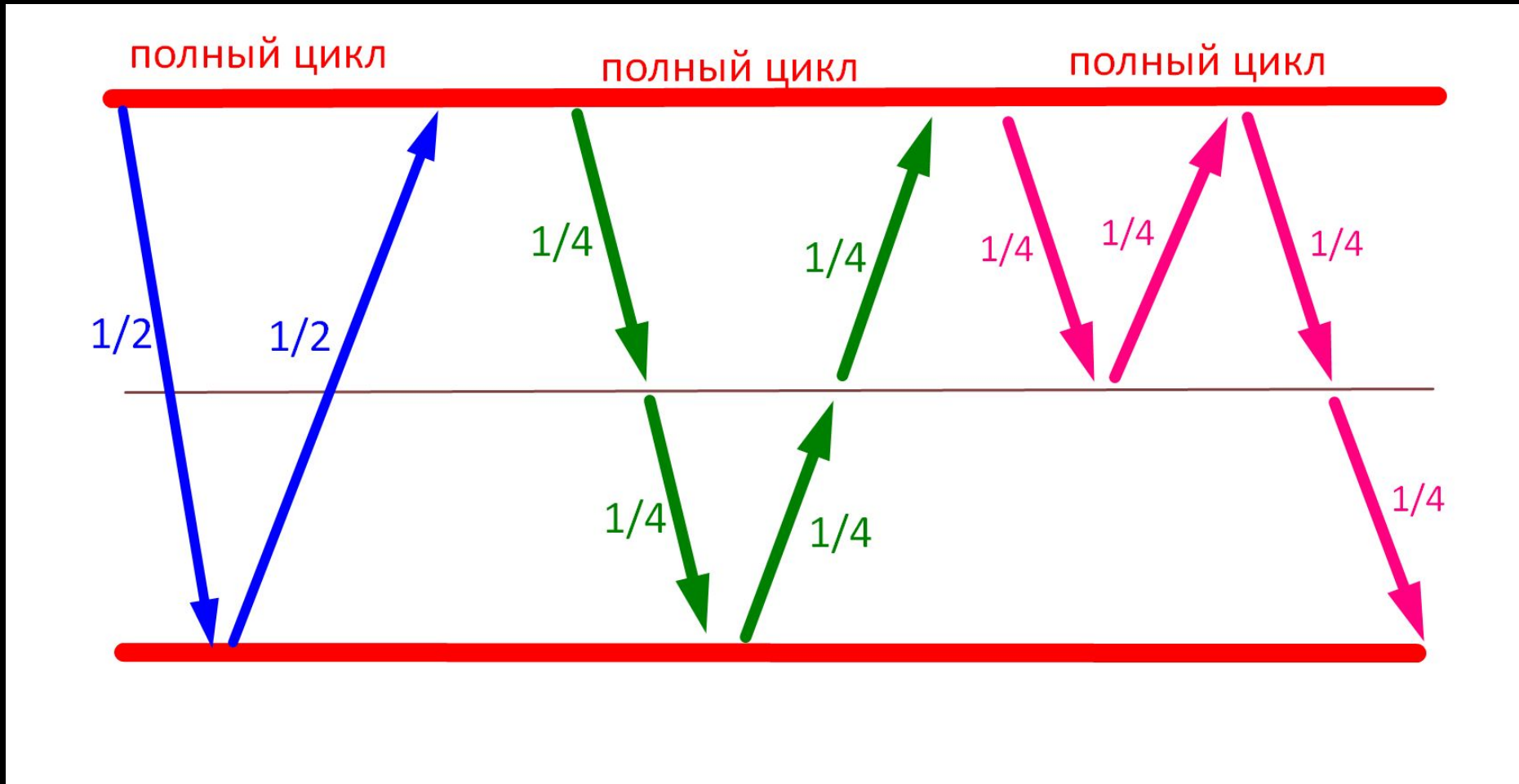
ЦИКЛЫ ЦЕНЫ

- Чтоб вам стало понятно давайте разберем следующую схему



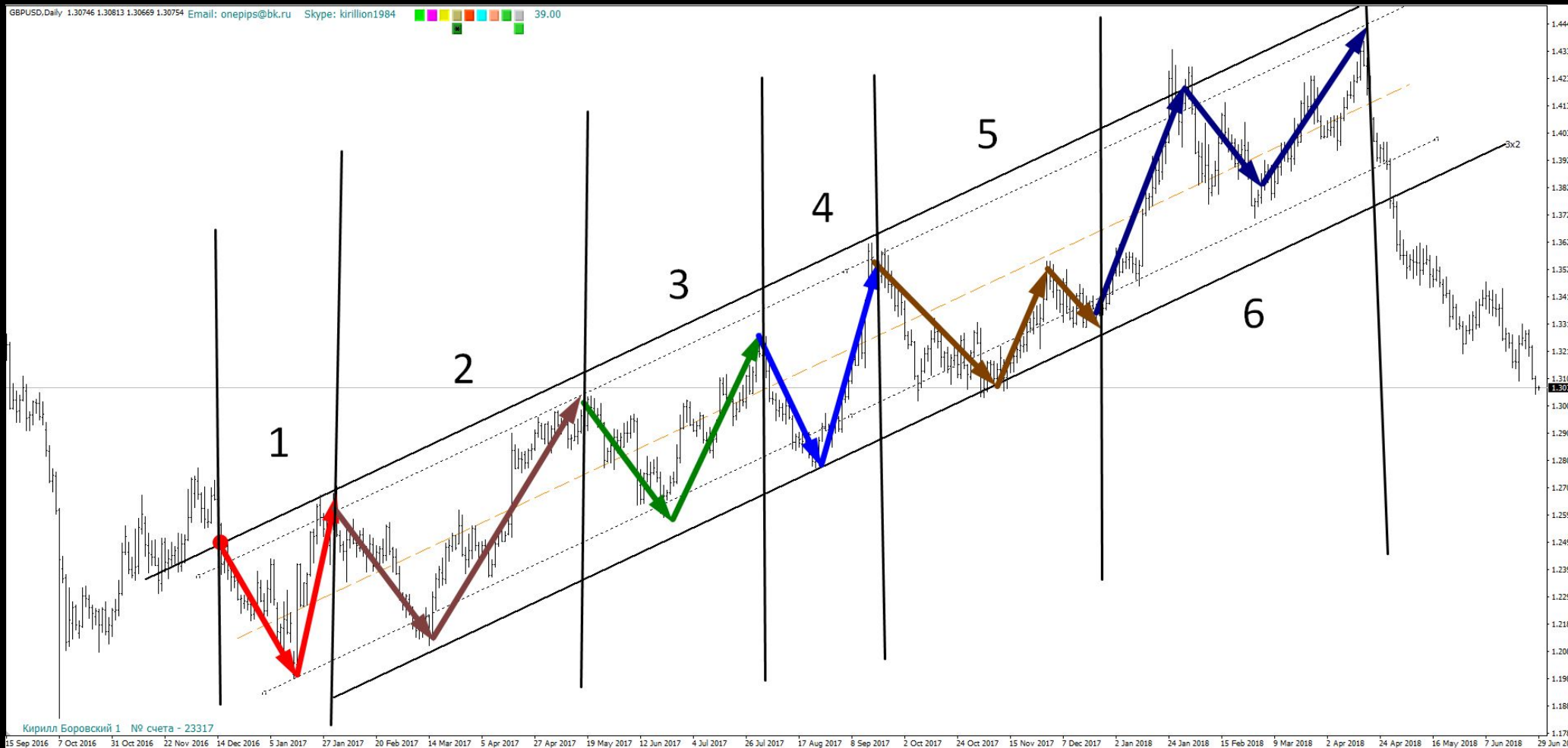
ЦИКЛЫ ЦЕНЫ

- Если исходить из такой схемы то один полный цикл может состояться из двух $\frac{1}{2}$ полуциклов и четверых $\frac{1}{4}$ четверть циклов



ЦИКЛЫ ЦЕНЫ

- Теперь мы можем определить циклы на предоставляемом графике



Кирилл Боровский 1 № счета - 23317

ЦИКЛЫ ЦЕНЫ

- Обратите внимание как я раньше сказал, цикл должен заканчиваться на той границе или около той границе где стартовая точка! А вот 5 цикл закончился не там! Но об это позже . Давайте разберем циклы которые заканчивались там где надо. Что нам это дает? А вот что, цикл 1 закончился на верхней границе , это говорит о том что будет откат, а раз откат то цена пойдет на второй цикл. И вот зная это мы уже прогнозируем движение , знаем как она примерно будет двигаться. Потому что если произойдет откат. То это будет только пол цикла , а мы знаем что цикл должен быть закончен а значит цена вновь пойдет к верхней границе что и произошло с циклами 2 ,3 и 4. Так что же произошло с 5 циклом? Ничего! Все хорошо с ним, просто он стал сложный т.е составной из четырех четверть циклов. Но самое примечательное , что это еще больше нам на руку! Потому что опять же мы знаем, что все циклы заканчиваются у верхней границы а это значит. Что движение может продолжиться дальше чтоб завершить полный оборот цены. Что и произошло как цикл 6, который так же стал составным из четырех четверть циклов но завершился он у верхней границы тем самым полностью сформировал модель!

ЦИКЛЫ ЦЕНЫ

- Какой вывод можно сделать из этого?
- Каждый полный цикл это приход цены к границе канала а значит в точку приятня решения. Можно рассмотреть вход в сделку на коррекцию.
- Каждый не полный цикл $\frac{1}{2}$ цикла это приход цены к противоположной границе, значит цена будет завершать т.е будет двигаться обратно к верхней а значит можно рассмотреть вход в стелку по тренду.
- Каждый полный цикл закончившийся не на той стороне , говорит о том что конфигурация циклов не верна и нужно востановиться т.е пойти обратно к верхней границе для завершения модели. В этом случае так же можно рассмотреть возможность входа по тренду.
- Если цена пошла на новый цикл и граница канала не удержала то это слом канала т.е изменение направления цены
- Все входы совершаются согласно системе.

ЦИКЛЫ ЦЕНЫ

- Наглядный пример циклов в накоплении. Описывать не буду и так все будет понятно)))

